



**ТОВАРИСТВО З ОБМЕЖЕНОЮ ВІДПОВІДАЛЬНІСТЮ
АУДИТОРСЬКА ФІРМА "ПРОФЕСІОНАЛ"**

код ЄДРПОУ 31200292

**НОМЕР РЕЄСТРАЦІЇ У РЕЄСТРІ АУДИТОРІВ ТА СУБ'ЄКТІВ
АУДИТОРСЬКОЇ ДІЯЛЬНОСТІ 4388**

ЗВІТ З НАДАННЯ ВПЕВНЕНOSTI

ТОВ АФ «ПРОФЕСІОНАЛ»

за результатами перевірки дотримання вимог

Правил складання та подання звітності учасниками ринку

небанківських фінансових послуг

до Національного банку України

ТОВАРИСТВА З ОБМЕЖЕНОЮ ВІДПОВІДАЛЬНІСТЮ

«ФІНАНСОВА КОМПАНІЯ «НОВІ КРЕДИТИ»

за 2024 рік

Адресати: Національному банку України

Учасникам та керівництву

ТОВАРИСТВА З ОБМЕЖЕНОЮ ВІДПОВІДАЛЬНІСТЮ

«ФІНАНСОВА КОМПАНІЯ «НОВІ КРЕДИТИ»

Вступний параграф

Звіт складено за результатами виконання завдання з надання обґрунтованої впевненості ТОВАРИСТВО З ОБМЕЖЕНОЮ ВІДПОВІДАЛЬНІСТЮ АУДИТОРСЬКА ФІРМА «ПРОФЕСІОНАЛ» (надалі – ТОВ АФ «ПРОФЕСІОНАЛ») на підставі договору та у відповідності до Закону України «Про аудит фінансової звітності та аудиторську діяльність» від 31.12.2017 року № 2258-VIII та Міжнародного стандарту завдань з надання впевненості 3000 «Завдання з надання впевненості, що не є аудитом чи оглядом історичної фінансової інформації (переглянутий)» – (надалі – МСЗНВ 3000).

Нами були проведені процедури, щодо іншої інформації - річних звітних даних небанківської фінансової установи ТОВАРИСТВА З ОБМЕЖЕНОЮ ВІДПОВІДАЛЬНІСТЮ «ФІНАНСОВА КОМПАНІЯ «НОВІ КРЕДИТИ» (надалі – Товариство) за рік що закінчився 31 грудня 2024 року з метою отримання обґрунтованої впевненості стосовно того, чи існує суттєва невідповідність між інформацією яка наведена в річному звіті небанківської фінансової установи та річною фінансовою звітністю, а також чи не містить інша інформація суттєве викривлення. Якщо, на основі проведеної нами роботи, ми доходимо висновку, що існує суттєве викривлення цієї іншої інформації, ми зобов'язані повідомити про цей факт.

Аудитор визначає звітні дані фінансової компанії, як звітність фінансової компанії (інша, ніж фінансова звітність), яка складена на підставі даних бухгалтерського обліку за відповідний період і містить показники діяльності та подається за формою та в обсязі, згідно з Правилами складання та подання звітності учасниками ринку небанківських фінансових послуг до Національного банку України, затверджених Постановою №123 Правління НБУ від 25.11.2021 року (зі змінами) та надає оцінку активів відповідно до вимог МСФЗ згідно з Особливостями приведення діяльності небанківських фінансових установ у відповідність до Закону України «Про фінансові послуги та фінансові компанії» та спеціальних законів (п.5 Додатку 5) Положення «Про авторизацію надавачів фінансових послуг та умови здійснення ними діяльності із надання фінансових послуг», затвердженого Постановою Правління НБУ № 199 від 29.12.2023 р.

Ідентифікація рівня впевненості, отриманого аудитором, інформація про предмет завдання

Під час виконання завдання з надання впевненості нами було охоплено всі важливі аспекти діяльності фінансової компанії стосовно її річної звітності - інформації, що засвідчує особливості фінансово-господарської діяльності в складі перевіреної звітності про фінансову діяльність за 2024 рік, у відповідності до встановлених форм у Правилах складання та подання звітності учасниками ринку небанківських фінансових послуг до Національного банку України, затверджених Постановою №123 Правління НБУ від 25.11.2021 року (зі змінами), та в Особливостях приведення діяльності небанківських фінансових установ у відповідність до Закону України «Про фінансові послуги та фінансові компанії» та спеціальних законів (п.5 Додатку 5) Положення «Про авторизацію надавачів фінансових послуг та умови здійснення ними діяльності із надання фінансових послуг», затвердженого Постановою Правління НБУ №199 від 29.12.2023 р.

Метою завдання є надання обґрунтованої впевненості щодо відповідності річних звітних даних (далі – звітні дані) Товариства вимогам Правил складання та подання звітності учасниками ринку небанківських фінансових послуг до Національного банку України, які затверджені Постановою Правління Національного банку України № 123 від 25 листопада 2021 року (далі – Правила № 123) та підтвердження оцінки окремих статей активів Товариства відповідно до вимог Міжнародних стандартів фінансової звітності, яка передбачена «Положенням про авторизацію надавачів фінансових послуг та умови здійснення ними діяльності з надання фінансових послуг», затверджених Постановою Правління Національного банку України № 199 від 29 грудня 2023 року (Положення № 199).

Предметом завдання є спеціальна регуляторна звітність - звітні дані, котрі являють собою звітність (інша, ніж фінансова та консолідована фінансова звітність), що складена на підставі даних бухгалтерського обліку за відповідний період, що містить показники діяльності та подається за формою і в обсязі, визначених законодавством, та включає в себе інформацію щодо звітних даних Товариства станом на 31 грудня 2024 року та за рік, що закінчився зазначеною датою, що складається з:

Дані фінансової звітності (FR000001) станом на 01.04.2024, на 01.07.2024, на 01.10.2024, на 01.01.2025 року.

Дані консолідованої фінансової звітності (FR100001) станом на 01.04.2024, на 01.07.2024, на 01.10.2024, на 01.01.2025 року.

Дані регуляторного балансу (LRF01001) станом на 01.04.2024, на 01.07.2024, на 01.10.2024, на 01.01.2025 року.

Дані про позабалансові зобов'язання (LRF02001) станом на 01.04.2024, на 01.07.2024, на 01.10.2024, на 01.01.2025 року.

Дані про дебіторську та кредиторську заборгованість (LRF04001) станом на 01.04.2024, на 01.07.2024, на 01.10.2024, на 01.01.2025 року.

Грошові кошти та їх еквіваленти (LRF05001) станом на 01.04.2024, на 01.07.2024, на 01.10.2024, на 01.01.2025 року.

Дані про субординований борг фінансової компанії (LRF06001) станом на 01.04.2024, на 01.07.2024, на 01.10.2024, на 01.01.2025 року.

Дані про залучені кошти (LRF07001) станом на 01.04.2024, на 01.07.2024, на 01.10.2024, на 01.01.2025 року.

Дані про структуру інвестицій фінансової компанії (LRF08001) станом на 01.04.2024, на 01.07.2024, на 01.10.2024, на 01.01.2025 року.

Дані про договори та операції за гарантіями (LRG01001) станом на 01.04.2024, на 01.07.2024, на 01.10.2024, на 01.01.2025 року.

Дані про портфель за зобов'язаннями за наданими гарантіями (LRG02001) станом на 01.04.2024, на 01.07.2024, на 01.10.2024, на 01.01.2025 року.

Дані про договори та операції фінансового лізингу (LRL01001) станом на 01.04.2024, на 01.07.2024, на 01.10.2024, на 01.01.2025 року.

Дані про великі ризики фінансової компанії за гарантіями (LRN01001) станом на 01.04.2024, на 01.07.2024, на 01.10.2024, на 01.01.2025 року.

Дані про компенсації та дорогоцінні метали (LRN02001) станом на 01.04.2024, на 01.07.2024, на 01.10.2024, на 01.01.2025 року.

Дані про договори та операції за наданими кредитами (LRR01001) станом на 01.04.2024, на 01.07.2024, на 01.10.2024, на 01.01.2025 року.

Дані про договори та операції факторингу (LRI01001) станом на 01.04.2024, на 01.07.2024, на 01.10.2024, на 01.01.2025 року.

(далі разом – «звітні дані за 2024 рік»)

Під час виконання завдання з надання впевненості нами було охоплено всі важливі аспекти діяльності Товариства стосовно його звітних даних - інформації, що засвідчує особливості фінансово-господарської діяльності Товариства в складі фінансової звітності за рік, що закінчився 31.12.2024 року. Звертаємо увагу на те, що достовірність та повнота річної фінансової звітності Товариства за 2024 рік, підтверджена окремо в межах завдання з аудиту, за яким надавався окремий звіт незалежного аудитора та була висловлена думка.

Відповідальність управлінського персоналу за звітні дані небанківської фінансової установи.

Управлінський персонал Товариства несе відповідальність за підготовку та достовірне подання річних звітних даних небанківської фінансової установи, наданих для перевірки, у відповідності до регуляторних актів, які встановлюють вимоги до складання, терміни подання звітних даних щодо здійснення фінансової діяльності у відповідності з отриманими ліцензіями та розкриття іншої інформації, що стосується фінансового стану небанківської фінансової установи.

Відповідальність за первинні документи, надані для перевірки, за вибір та застосування відповідної облікової політики, а також облікових оцінок, які відповідають обставинам, та за такий внутрішній контроль, який керівництво Товариства визначає необхідним для забезпечення складання звітних даних, що не містять суттєвих викривлень унаслідок шахрайства або помилки, несе керівництво Товариства.

Відповідно до ст. 7 Закону України «Про аудит фінансової звітності та аудиторську діяльність» від 21.12.2017 року № 2258-VIII посадові особи Товариства несуть відповідальність за повноту і достовірність документів та іншої інформації, що були надані аудитору для надання аудиторських послуг.

Відповідальність практикуючого фахівця

Нашою відповідальністю є надання обґрунтованої впевненості, щодо достовірності річних звітних даних **ТОВАРИСТВА З ОБМЕЖЕНОЮ ВІДПОВІДАЛЬНІСТЮ «ФІНАНСОВА КОМПАНІЯ «НОВІ КРЕДИТИ»** на основі результатів виконання процедур з надання впевненості. Метою завдання з надання впевненості було отримання обґрунтованої впевненості, що інформація щодо звітних даних Товариства за 2024 рік в цілому не містить суттєвого викривлення внаслідок шахрайства або помилки. Обґрунтована впевненість є високим рівнем впевненості, проте не гарантує, що виконане завдання з надання впевненості відповідно до МСЗНВ 3000, завжди виявить суттєве викривлення, коли таке існує. Викривлення можуть бути результатом шахрайства або помилки; вони вважаються суттєвими, якщо окремо або в сукупності, як обґрунтовано очікується, вони можуть впливати на рішення користувачів, що приймаються на основі цієї інформації річних звітних даних.

Виконуючи завдання з надання впевненості відповідно до вимог МСЗНВ 3000, ми використовуємо професійне судження та професійний скептицизм протягом всього завдання.

Оскільки метою виконання процедур з надання впевненості є надання обґрунтованої впевненості щодо річних звітних даних, даний звіт обмежується тільки висновком щодо дотримання Товариством вимог Закону України «Про фінансові послуги та державне регулювання ринків фінансових послуг», Правил складання та подання звітності учасниками ринку небанківських фінансових послуг до Національного банку України, затверджених Постановою №123 Правління НБУ від 25.11.2021 року та не стосується висловлення впевненості стосовно фінансової звітності в цілому.

Застосовані критерії.

- Закон України «Про фінансові послуги та фінансові компанії».
- Правила складання та подання звітності учасниками ринку небанківських фінансових послуг до Національного банку України, затверджені Постановою №123 Правління НБУ від 25.11.2021 року.
- Особливості приведення діяльності небанківських фінансових установ у відповідність до Закону України «Про фінансові послуги та фінансові компанії» та спеціальних законів (Додаток 5) Положення «Про авторизацію надавачів фінансових послуг та умови здійснення ними діяльності із надання фінансових послуг», затвердженого Постановою Правління НБУ №199 від 29.12.2023 р.

Обмеження щодо розповсюдження

Оскільки застосовні критерії визначені у Правилах № 123 та перелік окремих статей активів відповідно до Положення № 199, розроблені/встановлені Національним банком України з регуляторними цілями, попереджаємо, що інформація з предмета завдання може не підходити для іншої мети. Оскільки цей Звіт складений виключно для надання до Національного банку України, в результаті чого він не може використовуватися для інших цілей і не може бути розповсюдженим між іншими сторонами, ніж **ТОВАРИСТВОМ З ОБМЕЖЕНОЮ ВІДПОВІДАЛЬНІСТЮ «ФІНАНСОВА КОМПАНІЯ «НОВІ КРЕДИТИ»** або Національним банком України.

Опис властивих обмежень завдання

Звертаємо увагу на те, що достовірність та повнота річної фінансової звітності за 2024 рік в обсязі, визначеному частиною другою статті 11 Закону України «Про бухгалтерський облік та фінансову звітність в Україні» підтверджена окремо в межах завдання з аудиту, за яким надавався окремий аудиторський висновок (звіт незалежного аудитора).

Дотримання вимог Міжнародного стандарту управління якістю

Прийняття та процес виконання цього завдання здійснювалося з врахуванням політик та процедур системи управління якістю, які розроблено **ТОВАРИСТВОМ З ОБМЕЖЕНОЮ ВІДПОВІДАЛЬНІСТЮ АУДИТОРСЬКА ФІРМА «ПРОФЕСІОНАЛ»** відповідно до вимог Міжнародного стандарту з управлінням якістю 1 «Управління якістю для фірм, що виконують аудити чи огляди фінансової звітності, або інші завдання з надання впевненості чи супутніх послуг» (далі – МСУЯ 1).

Метою створення та підтримання системи управління якістю, є отримання достатньої впевненості у тому, що:

- сама аудиторська фірма та її персонал діють відповідно до професійних стандартів, законодавчих і регуляторних вимог та
- звіти, які надаються фірмою або партнерами із завдання, відповідають обставинам.

Дотримання вимог незалежності та інших етичних вимог

Ми є незалежними по відношенню до Замовника згідно з Кодексом етики професійних бухгалтерів Ради з міжнародних стандартів етики для бухгалтерів («Кодекс РМСЕБ») та етичними вимогами, застосованими в Україні до нашого завдання з надання впевненості щодо річних звітних даних **ТОВАРИСТВА З ОБМЕЖЕНОЮ ВІДПОВІДАЛЬНІСТЮ «ФІНАНСОВА КОМПАНІЯ «НОВІ КРЕДИТИ»**, а також виконали інші обов'язки з етики відповідно до цих вимог та Кодексу РМСЕБ.

Інформативний перегляд виконаної роботи

Завдання з надання обґрунтованої впевненості відповідно до МСЗНВ 3000 включає виконання процедур для отримання доказів відповідності даних відображених у звітних даних Товариства за 2024 рік даним первинних документів, бухгалтерського обліку, дотримання нормативних вимог щодо діяльності Товариства, відповідності даних, відображених у фінансовій звітності, даним звітних даних Товариства за 2024 рік.

Перевірка включає:

Отримання розуміння предмета перевірки та інших обставин завдання;

Оцінку прийнятності використаних методів та політики підготовки звітів, а також прийнятності оцінок зроблених Товариством та оцінку загального подання звітних даних Товариства за 2024 рік.

Оцінку на основі цього розуміння ризиків того, що інформація з предмету перевірки може бути суттєво викривлена;

Дії у відповідь на оцінені ризики, включаючи розробку загальних дій у відповідь і визначення характеру, часу й обсягу подальших процедур;

Виконання подальших процедур, пов'язаних із ідентифікованими ризиками, із застосуванням складання перевірки.

Ми вважаємо, що виконані процедури щодо перевірки стану річних звітних даних небанківської фінансової установи та отримані нами докази є достатніми і прийнятними та дозволяють аудиторі сформулювати судження щодо річних звітних даних небанківської фінансової установи за 2024 рік.

Розкриття інформації щодо відображення Товариством складових частин річних звітних даних та оцінка активів Товариства, що вимагається згідно Особливостей приведення діяльності небанківських фінансових установ у відповідність до Закону України «Про фінансові послуги та фінансові компанії» та спеціальних законів (п.5 Додатку 5) Положення «Про авторизацію надавачів фінансових послуг та умови здійснення ними діяльності із надання фінансових послуг», затвердженого Постановою Правління НБУ №199 від 29.12.2023 р.

Завдання передбачало виконання процедур для отримання достатніх та прийнятних аудиторських доказів щодо того, чи проведена належним чином оцінка окремих статей активів, визначених Положенням № 199, які відображені у фінансовій звітності Товариства за 2024 рік, у відповідності до Міжнародних стандартів фінансової звітності. Вибір процедур залежав насамперед від переліку статей активів, які відображені у фінансовій звітності Товариства за 2024 рік та за якими проведено підтвердження їх оцінки.

З урахуванням встановленого нами у відповідності до вимог Положення № 199 переліку статей активів, що підлягали підтвердженню їхньої оцінки, а саме: грошові кошти та їх еквіваленти, дебіторська заборгованість.

- для статті грошові кошти та їх еквіваленти – проведено оцінку ризиків можливого суттєвого викривлення внаслідок шахрайства чи помилки; здійснено аналіз дотримання вимог законодавчих та нормативних актів; досліджено наявність та ефективність системи внутрішнього контролю; розроблено й виконано процедури по суті (включаючи процедуру зовнішнього підтвердження); розглянуті та проаналізовані - угоди, первинні документи обліку та документи щодо проведеної річної інвентаризації; виконані подальші процедури, які передбачали перевірку, перерахунок, підтвердження, аналітичні процедури та запити; здійснено оцінку достатності та відповідності отриманих доказів.

- для статті дебіторська заборгованість - проведено оцінку ризиків можливого суттєвого викривлення внаслідок шахрайства чи помилки; здійснено аналіз дотримання вимог законодавчих та нормативних актів; досліджено наявність та ефективність системи внутрішнього контролю; вивчено та проаналізовано на відповідність МСФЗ облікові підходи та судження встановлені у обліковій політиці Товариства; досліджено на відповідність вимогам МСФЗ 9 «Фінансові інструменти» розрахунок резерву під збитки для очікуваних кредитних збитків; розроблено й виконано процедури по суті (включаючи процедуру зовнішнього підтвердження); розглянуті та проаналізовані - угоди, первинні документи обліку та документи щодо проведеної річної інвентаризації; виконані подальші процедури, які передбачали перевірку, перерахунок, підтвердження, аналітичні процедури та запити; здійснено оцінку достатності та відповідності отриманих доказів.

- для статті активи з правом користування - проведено оцінку ризиків можливого суттєвого викривлення внаслідок шахрайства чи помилки; здійснено аналіз дотримання вимог законодавчих та нормативних актів; досліджено наявність та ефективність системи внутрішнього контролю; вивчено та проаналізовано на відповідність МСФЗ 16 «Оренда» облікові підходи та судження встановлені у обліковій політиці Товариства; розглянуті та проаналізовані - угоди, первинні документи обліку та документи щодо проведеної річної інвентаризації; проведено перерахунок розміру активу з права користування та суми орендного зобов'язання; виконані подальші процедури, які передбачали перевірку, перерахунок, підтвердження, аналітичні процедури та запити; здійснено оцінку достатності та відповідності отриманих доказів. Планування та виконання аудиторських процедур здійснено, у масштабі необхідному для забезпечення одержання обсягу достатніх і прийнятних аудиторських доказів, необхідних для формування об'єктивної впевненості аудиторів, щодо предмета завдання.

№ з/п	Статті активів	Сума на 31.12.24 р. (тис. грн.)	Пояснення
1	Грошові кошти та їх еквіваленти	2 381	Грошові кошти на рахунку в банку та готівка
2	Державні цінні папери	-	Відсутні
3	Акції, облігації іноземних емітентів та цінні папери іноземних держав	-	Відсутні
4	Дебіторська заборгованість	9 267	Дебіторська заборгованість за товари, роботи, послуги-789 тис.грн. Дебіторська заборгованість за розрахунками: -За виданими авансами – 0 тис.грн. З бюджетом – 44 тис.грн. З нарахованих доходів – 4651 тис.грн. Інша поточна дебіторська заборгованість – 3 783 тис.грн.
5	Нерухоме майно	-	Відсутнє
6	Активи з правом користування відповідно до МСФЗ 16 «Оренда», якщо інше не передбачено нормативно - правовим актом НБУ	-	Активи з правом користування за довогостроковими договорами оренди

Обґрунтована впевненість є високим рівнем впевненості, проте не гарантує, що завдання з надання впевненості, виконане згідно з Міжнародним стандартом завдань з надання впевненості 3000 (переглянутий) «Завдання з надання впевненості, що не є аудитом чи оглядом історичної фінансової інформації» завжди виявлять суттєву невідповідність, якщо вона існує. Невідповідність може бути результатом шахрайства або помилки; вона вважається суттєвою, якщо окремо або в сукупності, як обґрунтовано очікується, вона може впливати на рішення користувачів, що приймаються на основі цих звітних даних та розміру окремих статей активів Товариства.

Основа для висновку

Ми виконали завдання з надання обґрунтованої впевненості відповідно до МСЗНВ 3000. Нашу відповідальність згідно з цим стандартом викладено в розділі «Відповідальність аудитора за виконання завдання з надання обґрунтованої впевненості щодо інформації звітних даних небанківської фінансової установи» нашого звіту.

Ми вважаємо, що отримані нами аудиторські докази є достатніми і прийнятними для використання їх як основи для нашого висновку.

Висновок

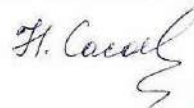
На нашу думку річні звітні дані небанківської фінансової установи ТОВАРИСТВА З ОБМЕЖЕНОЮ ВІДПОВІДАЛЬНІСТЮ «ФІНАНСОВА КОМПАНІЯ «НОВІ КРЕДИТИ» за 2024 рік в усіх суттєвих аспектах відповідають вимогам Правил складання та подання звітності учасниками ринку небанківських фінансових послуг до Національного банку України, затверджених Постановою №123 Правління НБУ від 25.11.2021 року, та іншим регуляторним актам, які встановлюють вимоги до складання та надання звітності, щодо здійснення фінансової діяльності та розкриття іншої інформації. Звітні дані складені на підставі даних бухгалтерського обліку. Ми не виявили суттєвої невідповідності між інформацією, яка наведена в річних звітних даних та річною фінансовою звітністю Товариства.

Також, на нашу думку ТОВАРИСТВО З ОБМЕЖЕНОЮ ВІДПОВІДАЛЬНІСТЮ «ФІНАНСОВА КОМПАНІЯ «НОВІ КРЕДИТИ» здійснило оцінку активів, відображених у фінансовій звітності за 2024 рік, застатками: грошові кошти та їх еквіваленти, дебіторська заборгованість відповідно до вимог Міжнародних стандартів фінансової звітності. Отже, ми підтверджуємо, що проведена ТОВАРИСТВОМ З ОБМЕЖЕНОЮ ВІДПОВІДАЛЬНІСТЮ «ФІНАНСОВА КОМПАНІЯ «НОВІ КРЕДИТИ» оцінка даних активів не містить в собі суттєвих викривлень та здійснена відповідно до вимог Міжнародних стандартів фінансової звітності.

Основні відомості про аудиторську фірму:

Повне найменування юридичної особи відповідно до статистичних документів:	Товариство з обмеженою відповідальністю Аудиторська фірма «ПРОФЕСІОНАЛ»
Код за ЄДРПОУ:	31200292
Рішення про проходження перевірки з контролю якості:	Рішення №79/2 від 27.01.2022 року
Включено до розділів Реєстру аудиторів та суб'єктів аудиторської діяльності під реєстраційним номером 4388:	Розділ: СУБ'ЄКТИ АУДИТОРСЬКОЇ ДІЯЛЬНОСТІ Розділ: СУБ'ЄКТИ АУДИТОРСЬКОЇ ДІЯЛЬНОСТІ, ЯКІ МАЮТЬ ПРАВО ПРОВОДИТИ ОБОВ'ЯЗКОВИЙ АУДИТ ФІНАНСОВОЇ ЗВІТНОСТІ
Прізвище, ім'я, по батькові аудиторів, що брали участь в аудиті:	аудитор Хамаєва О.Г. (номер в реєстрі 100077)
Сайт:	http://www.profaudit.in.ua

Практикуючий фахівець




Адреса аудитора: Україна, 04070, м. Київ, вул. Волоська, 55/57

Дата звіту з надання впевненості: 15 травня 2025 року

До звіту додаються річні Звітні дані (дані звітності) ТОВАРИСТВА З ОБМЕЖЕНОЮ ВІДПОВІДАЛЬНІСТЮ «ФІНАНСОВА КОМПАНІЯ «НОВІ КРЕДИТИ» за рік, що закінчився 31.12.2024 року

Баланс (Звіт про фінансовий стан) Форма № 1

Код форми звітності	1	Код форми звітності	1	
Код рядка	2	На початок звітного періоду	На кінець звітного періоду	
1	2	3	4	
А К Т И В				
I. Необоротні активи				
1000	28900000	26700000	1	
1001	47600000	47600000	1	
1002	18700000	20900000	1	
1005	-	-	-	
1010	162800000	71500000	1	
1011	240700000	138000000	1	
1012	77900000	66500000	1	
1015	-	-	-	
1016	-	-	-	
1017	-	-	-	
1020	-	-	-	
1021	-	-	-	
1022	-	-	-	
1030	-	-	-	
1035	-	-	-	
1040	-	-	-	
1045	-	-	-	
1050	-	-	-	
1060	-	-	-	
1065	-	-	-	
1090	-	-	-	
1095	191700000	98200000	1	
II. Оборотні активи				
1100	-	1500000	1	
1101	-	1500000	1	
1102	-	-	-	
1103	-	-	-	
1104	-	-	-	
1110	-	-	-	
1115	-	-	-	
1120	-	-	-	
1125	-	-	-	
1130	172900000	94400000	1	
1135	800000	-	1	
1136	-	-	-	
1140	-	-	-	
1145	-	-	-	
1155	595800000	692300000	1	
1160	-	-	-	
1165	458200000	447400000	1	
1166	-	-	-	
1167	390100000	364500000	1	
1170	8100000	8400000	1	
1180	-	-	-	
1181	-	-	-	
1182	-	-	-	
1183	-	-	-	
1184	-	-	-	
1190	-	-	-	
1195	1235800000	1244000000	1	
1200	-	-	-	
1300	1427500000	1342200000	1	

Пасив	Код рядка	На початок звітного періоду	На кінець звітного періоду	Код форми звітності
1	2	3	4	5
I. Власний капітал				
1. Власний капітал (Стандарт 1)/капітал (Стандарт 25)	1400	600000000	600000000	1
1.1. Статутного капіталу	1401	-	-	-
1.2. Резервний капітал	1405	-	-	-
1.3. Резерв на виплату дивідендів	1410	-	-	-
1.4. Резерв на виплату грошових дивідендів	1411	-	-	-
1.5. Резерв на виплату грошових дивідендів	1412	-	-	-
1.6. Резерв на виплату грошових дивідендів	1415	-	-	-
1.7. Резерв на виплату грошових дивідендів	1420	217500000	333200000	1
1.8. Резерв на виплату грошових дивідендів	1425	(-)	(-)	-
1.9. Резерв на виплату грошових дивідендів	1430	(-)	(-)	-
1.10. Резерв на виплату грошових дивідендів	1435	-	-	-
1.11. Резерв на виплату грошових дивідендів	1495	817500000	933200000	1
II. Довгострокові зобов'язання і забезпечення				
2. Довгострокові зобов'язання	1500	-	-	-
2.1. Довгострокові зобов'язання	1505	-	-	-
2.2. Довгострокові зобов'язання	1510	-	-	-
2.3. Довгострокові зобов'язання	1515	602000000	119000000	1
2.4. Довгострокові зобов'язання	1520	-	-	-
2.5. Довгострокові зобов'язання	1521	-	-	-
2.6. Довгострокові зобов'язання	1525	-	-	-
2.7. Довгострокові зобов'язання	1526	-	-	-
2.8. Довгострокові зобов'язання	1530	-	-	-
2.9. Довгострокові зобов'язання	1531	-	-	-
2.10. Довгострокові зобов'язання	1532	-	-	-
2.11. Довгострокові зобов'язання	1533	-	-	-
2.12. Довгострокові зобов'язання	1534	-	-	-
2.13. Довгострокові зобов'язання	1535	-	-	-
2.14. Довгострокові зобов'язання	1540	-	-	-
2.15. Довгострокові зобов'язання	1545	-	-	-
2.16. Довгострокові зобов'язання і забезпечення (Стандарт 1) / довгострокові зобов'язання, цільове фінансування та забезпечення (Стандарт 25)	1595	602000000	119000000	1
III. Поточні зобов'язання і забезпечення				
3. Поточні зобов'язання і забезпечення	1600	-	-	-
3.1. Поточні зобов'язання і забезпечення	1605	-	-	-
3.2. Поточні зобов'язання і забезпечення	1610	501000000	90000000	1
3.3. Поточні зобов'язання і забезпечення	1615	751000000	735000000	1
3.4. Поточні зобов'язання і забезпечення	1620	236000000	279000000	1
3.5. Поточні зобов'язання і забезпечення	1621	236000000	254000000	1
3.6. Поточні зобов'язання і забезпечення	1625	-	26000000	1
3.7. Поточні зобов'язання і забезпечення	1630	-	117000000	1
3.8. Поточні зобов'язання і забезпечення	1635	-	-	-
3.9. Поточні зобов'язання і забезпечення	1640	-	-	-
3.10. Поточні зобов'язання і забезпечення	1645	-	-	-
3.11. Поточні зобов'язання і забезпечення	1650	-	-	-
3.12. Поточні зобов'язання і забезпечення	1660	315000000	315000000	1
3.13. Поточні зобов'язання і забезпечення	1665	-	-	-
3.14. Поточні зобов'язання і забезпечення	1670	-	-	-
3.15. Поточні зобов'язання і забезпечення	1690	369500000	240300000	1
3.16. Поточні зобов'язання і забезпечення	1695	549800000	397100000	1
IV. Зобов'язання, пов'язані з необоротними активами, утримуваними для продажу, та групами вибуття	1700	-	-	-
V. Нематеріальні активи недержавного пенсійного фонду	1800	-	-	-
VI. Нематеріальні активи недержавного пенсійного фонду	1900	1427500000	1342200000	1

Звіт про фінансові результати (Звіт про сукупний дохід) Форма № 2

I. ФІНАНСОВІ РЕЗУЛЬТАТИ

Стаття	Код рядка	За звітний період	За аналогічний період попереднього року	Код форми звітності
1	2	3	4	5
1. Доходи від операцій з продажів (товарів, робіт, послуг)	2000	35968000000	15898000000	1
2. Доходи від операцій з продажів	2010	-	-	-
3. Доходи від операцій з продажів	2011	-	-	-
4. Доходи від операцій з продажів	2012	-	-	-
5. Доходи від операцій з продажів	2013	-	-	-
6. Доходи від операцій з продажів	2014	-	-	-
7. Доходи від операцій з продажів	2050	(-)	(-)	-
8. Доходи від операцій з продажів	2070	-	-	-
9. Доходи від операцій з продажів	2090	35968000000	15898000000	1
10. Доходи від операцій з продажів	2095	(-)	(-)	-
11. Доходи від операцій з продажів	2105	-	-	-
12. Доходи від операцій з продажів	2110	-	-	-

загальна сума	2111	-	-	-
в інших страхових резервах	2112	-	-	1
	2120	67800000	-	-
які оцінюються за справедливою	2121	-	-	-
біологічних активів і	2122	-	-	-
звільнених від оподаткування	2123	-	-	-
	2130	(286400000)	(654200000)	1
	2150	(875100000)	(153000000)	1
	2180	(135500000)	(5000000)	1
які оцінюються за справедливою	2181	-	-	-
біологічних активів і	2182	-	-	-
операційної діяльності:	2190	2367600000	915300000	1
	2195	(-)	(-)	-
	2200	-	-	-
	2220	-	5300000	1
	2240/2160	95300000	-	1
	2241	-	-	-
	2250	(2321800000)	(888500000)	1
	2255	(-)	(-)	-
	2270/2165	(-)	(-)	-
на монетарні статті	2275	-	-	-
	2280	-	-	-
	2285	-	-	-
до оподаткування (прибуток) (Стандарт 1)	2290	141100000	32100000	1
до оподаткування (Стандарт 25)	2295	(-)	(-)	-
на прибуток (Стандарт 1) /податок на прибуток	2300	(25400000)	(5800000)	1
операційної діяльності після оподаткування	2305	-	-	-
збільшують (збільшують) фінансовий результат	2310	-	-	-
операційної діяльності (прибуток) (Стандарт 1) /нетий прибуток (2350	115700000	26300000	1
	2355	(-)	(-)	-

II. СУКУПНИЙ ДОХІД

Стаття	Код рядка	За звітний період	За аналогічний період попереднього року	Код форми звітності
I	2	3	4	5
загальний дохід	2400	-	-	-
загальний дохід	2405	-	-	-
загальний дохід	2410	-	-	-
загальний дохід асоційованих та спільних підприємств	2415	-	-	-
загальний дохід	2445	-	-	-
загальний дохід до оподаткування	2450	-	-	-
загальний дохід, за умови з іншим сукупним доходом	2455	-	-	-
загальний дохід після оподаткування	2460	-	-	-
загальний дохід після податку 2350, 2355 та 2460)	2465	115700000	26300000	1

III. ЕЛЕМЕНТИ ОПЕРАЦІЙНИХ ВИТРАТ

Назва статті	Код рядка	За звітний період	За аналогічний період попереднього року	Код форми звітності
I	2	3	4	5
загальні витрати	2500	-	1500000	1
загальні витрати	2505	93500000	33800000	1
загальні витрати	2510	20400000	6700000	1
загальні витрати	2515	19100000	4800000	1
загальні витрати	2520	1164000000	627700000	1
загальні витрати	2550	1297000000	674500000	1

IV. РОЗРАХУНОК ПОКАЗНИКІВ ПРИБУТКОВОСТІ АКЦІЙ

Назва статті	Код рядка	За звітний період	За аналогічний період попереднього року	Код форми звітності
I	2	3	4	5
простих акцій	2600	-	-	-
кількість простих акцій	2605	-	-	-
на одну просту акцію	2610	-	-	-
прибуток (збиток) на одну просту акцію	2615	-	-	-
просту акцію	2650	-	-	-

Звіт про рух грошових коштів (за прямим методом) Форма № 3

Стаття	Код рядка	За звітний період	За аналогічний період попереднього року	Код форми звітності
	2	3	4	5
I. Результати операційної діяльності				
Від операційної діяльності	3000	1456200000	1273400000	1
Від операційної діяльності (робіт, послуг)	3005	-	-	-
Від операційної діяльності (іншого)	3006	-	-	-
Від операційної діяльності (додану вартість)	3010	-	-	-
Від операційної діяльності (субсидій, дотацій)	3011	-	-	-
Від операційної діяльності (замовників)	3015	-	-	-
Від операційної діяльності (дивідендів)	3020	-	-	-
Від операційної діяльності (заборгованих коштів на поточних рахунках)	3025	-	-	-
Від операційної діяльності (штрафів, пені)	3035	-	-	-
Від операційної діяльності (фінансових)	3040	-	-	-
Від операційної діяльності (авторських винагород)	3045	-	-	-
Від операційної діяльності (іншого)	3050	-	-	-
Від операційної діяльності (з повернення позик)	3055	1743800000	1695900000	1
Від операційної діяльності (іншого)	3095	63200000	-	1
Від операційної діяльності (іншого)	3100	(1099100000)	(488600000)	1
Від операційної діяльності (іншого)	3105	(63700000)	(30600000)	1
Від операційної діяльності (іншого)	3110	(17200000)	(8400000)	1
Від операційної діяльності (іншого)	3115	(38800000)	(8000000)	1
Від операційної діяльності (іншого)	3116	(23600000)	(9000000)	1
Від операційної діяльності (іншого)	3117	(-)	(-)	-
Від операційної діяльності (іншого)	3118	(15200000)	(7100000)	1
Від операційної діяльності (іншого)	3135	(-)	(-)	-
Від операційної діяльності (іншого)	3140	(-)	(-)	-
Від операційної діяльності (іншого)	3145	(-)	(-)	-
Від операційної діяльності (іншого)	3150	(-)	(-)	-
Від операційної діяльності (іншого)	3155	(2021200000)	(2292200000)	1
Від операційної діяльності (іншого)	3190	(6200000)	(172100000)	1
Від операційної діяльності (іншого)	3195	17000000	-30600000	1
II. Результати інвестиційної діяльності				
Від операційної діяльності (іншого)	3200	-	-	-
Від операційної діяльності (іншого)	3205	-	-	-
Від операційної діяльності (іншого)	3215	-	-	-
Від операційної діяльності (іншого)	3220	-	-	-
Від операційної діяльності (іншого)	3225	-	-	-
Від операційної діяльності (іншого)	3230	-	-	-
Від операційної діяльності (іншого)	3235	-	-	-
Від операційної діяльності (іншого)	3250	-	5300000	1
Від операційної діяльності (іншого)	3255	(-)	(-)	-
Від операційної діяльності (іншого)	3260	(-)	(-)	-
Від операційної діяльності (іншого)	3270	(-)	(-)	-
Від операційної діяльності (іншого)	3275	(-)	(-)	-
Від операційної діяльності (іншого)	3280	(-)	(-)	-
Від операційної діяльності (іншого)	3290	(-)	(-)	-
Від операційної діяльності (іншого)	3295	-	-	-
III. Результати фінансової діяльності				
Від операційної діяльності (іншого)	3300	-	-	-
Від операційної діяльності (іншого)	3305	-	-	-
Від операційної діяльності (іншого)	3310	-	-	-
Від операційної діяльності (іншого)	3340	7200000	-	1
Від операційної діяльності (іншого)	3345	(-)	(-)	-
Від операційної діяльності (іншого)	3350	35000000	50000000	1
Від операційної діяльності (іншого)	3355	(-)	(-)	-
Від операційної діяльності (іншого)	3360	(-)	(-)	-
Від операційної діяльності (іншого)	3365	(-)	(-)	-
Від операційної діяльності (іншого)	3370	(-)	(-)	-
Від операційної діяльності (іншого)	3375	(-)	(-)	-
Від операційної діяльності (іншого)	3390	(-)	(-)	-
Від операційної діяльності (іншого)	3395	-27800000	-50000000	1
Від операційної діяльності (іншого)	3400	-10800000	-80600000	1
Від операційної діяльності (іншого)	3405	458200000	160200000	1
Від операційної діяльності (іншого)	3410	-	-	-
Від операційної діяльності (іншого)	3415	447400000	79600000	1

з фінансової	3365	X	-	X	-	-
в дочірньому	3370	X	-	X	-	-
в контрольованих частках у	3375	X	-	X	-	-
	3390	X	-	X	-	-
на фінансовій діяльності	3395	-	-	-	-	-
за звітний період	3400	-	-	-	-	-
	3405	-	X	-	X	-
на залишок коштів	3410	-	-	-	-	-
	3415	-	-	-	-	-

Звіт про власний капітал Форма № 4

Код рядка	Зареєстрований (пайовий) капітал	Капітал у довідках	Додатковий капітал	Резервний капітал	Перезподілений прибуток (непокритий збиток)	Неоплачений капітал	Вилучений капітал	Всього	Код форми звітності
2	3	4	5	6	7	8	9	10	11
4000	600000000	-	-	-	217500000	-	-	817500000	1
4005	-	-	-	-	-	-	-	-	-
4010	-	-	-	-	-	-	-	-	-
4090	-	-	-	-	-	-	-	-	-
4095	600000000	-	-	-	217500000	-	-	817500000	1
4100	-	-	-	-	115700000	-	-	115700000	1
4110	-	-	-	-	-	-	-	-	-
4111	-	-	-	-	-	-	-	-	-
4112	-	-	-	-	-	-	-	-	-
4113	-	-	-	-	-	-	-	-	-
4114	-	-	-	-	-	-	-	-	-
4116	-	-	-	-	-	-	-	-	-
4200	-	-	-	-	-	-	-	-	-
4205	-	-	-	-	-	-	-	-	-
4210	-	-	-	-	-	-	-	-	-
4215	-	-	-	-	-	-	-	-	-
4220	-	-	-	-	-	-	-	-	-
4225	-	-	-	-	-	-	-	-	-
4240	-	-	-	-	-	-	-	-	-
4245	-	-	-	-	-	-	-	-	-
4260	-	-	-	-	-	-	-	-	-
4265	-	-	-	-	-	-	-	-	-
4270	-	-	-	-	-	-	-	-	-
4274	-	-	-	-	-	-	-	-	-
4280	-	-	-	-	-	-	-	-	-
4290	-	-	-	-	-	-	-	-	-
4291	-	-	-	-	-	-	-	-	-

4295	-	-	-	-	115700000	-	-	115700000	1
4300	600000000	-	-	-	333200000	-	-	933200000	1



Соловей Тамара Глібовна
(прізвище, ініціали)

(займенування)

Консолідований баланс (Звіт про фінансовий стан) Форма № 1-к

А К Т И В	Код рядка	На початок звітного періоду	На кінець звітного періоду
1	2	3	4
I. Необоротні активи			
	1000	-	-
	1001	-	-
	1002	-	-
	1005	-	-
	1010	-	-
	1011	-	-
	1012	-	-
	1015	-	-
	1016	-	-
	1017	-	-
	1020	-	-
	1021	-	-
	1022	-	-
	1030	-	-
	1035	-	-
	1040	-	-
	1045	-	-
	1050	-	-
	1055	-	-
	1060	-	-
	1065	-	-
	1090	-	-
	1095	-	-
II. Оборотні активи			
	1100	-	-
	1101	-	-
	1102	-	-
	1103	-	-
	1104	-	-
	1110	-	-
	1115	-	-
	1120	-	-
	1125	-	-
	1130	-	-
	1135	-	-
	1136	-	-
	1140	-	-
	1145	-	-
	1155	-	-
	1160	-	-
	1165	-	-
	1166	-	-
	1167	-	-
	1170	-	-
	1180	-	-
	1181	-	-
	1182	-	-
	1183	-	-
	1184	-	-
	1190	-	-
	1195	-	-
	1200	-	-
	1300	-	-

Пасив	Код рядка	На початок звітного періоду	На кінець звітного періоду
1	2	3	4
Власний капітал			
Власний капітал	1400	-	-
Резервний капітал	1401	-	-
Додатковий капітал	1405	-	-
Резерв	1410	-	-
Резерв	1411	-	-
Резерв	1412	-	-
Резерв	1415	-	-
Резерв (заборгований збиток)	1420	-	-
Резерв	1425	(-)	(-)
Резерв	1430	(-)	(-)
Резерв	1435	-	-
Резерв	1490	-	-
Резерв	1495	-	-
Зобов'язання і забезпечення			
Зобов'язання	1500	-	-
Зобов'язання	1505	-	-
Зобов'язання	1510	-	-
Зобов'язання	1515	-	-
Зобов'язання	1520	-	-
Зобов'язання перед персоналом	1521	-	-
Зобов'язання	1525	-	-
Зобов'язання	1526	-	-
Зобов'язання	1530	-	-
Зобов'язання	1531	-	-
Зобов'язання	1532	-	-
Зобов'язання (виплати)	1533	-	-
Зобов'язання	1534	-	-
Зобов'язання	1535	-	-
Зобов'язання	1540	-	-
Зобов'язання	1545	-	-
Зобов'язання	1595	-	-
Зобов'язання і забезпечення			
Зобов'язання	1600	-	-
Зобов'язання	1605	-	-
Зобов'язання	1610	-	-
Зобов'язання	1615	-	-
Зобов'язання	1620	-	-
Зобов'язання за збитком	1621	-	-
Зобов'язання	1625	-	-
Зобов'язання	1630	-	-
Зобов'язання	1635	-	-
Зобов'язання	1640	-	-
Зобов'язання	1645	-	-
Зобов'язання	1650	-	-
Зобов'язання	1660	-	-
Зобов'язання	1665	-	-
Зобов'язання від перестраховиків	1670	-	-
Зобов'язання	1690	-	-
Зобов'язання	1695	-	-
Зобов'язання, пов'язані з необоротними активами, призначені для продажу, та групами вибуття	1700	-	-
Зобов'язання в резервах державного пенсійного фонду	1800	-	-
Зобов'язання	1900	-	-

**Звіт про фінансові результати (Звіт про сукупний дохід) Форма № 2-к
І. ФІНАНСОВІ РЕЗУЛЬТАТИ**

Стаття	Код рядка	За звітний період	За аналогічний період попереднього року
1	2	3	4
Від операцій з продажів (товарів, робіт, послуг)	2000	-	-
Від операцій з продажів	2010	-	-
Від операцій з продажів	2011	-	-
Від операцій з продажів	2012	-	-
Від операцій з продажів, валова сума	2013	-	-
Від операцій з продажів з резерв незароблених премій	2014	-	-
Від операцій з продажів (товарів, робіт, послуг)	2050	(-)	(-)
Від операцій з продажів виплатами	2070	-	-
Від операцій з продажів	2090	-	-
Від операцій з продажів	2095	(-)	(-)
Від операцій з продажів довгострокових зобов'язань	2105	-	-
Від операцій з продажів страхових резервів	2110	-	-
Від операцій з продажів, валова сума	2111	-	-
Від операцій з продажів в інших страхових резервах	2112	-	-

	2120	-	-
... активів, які оцінюються за справедливою вартістю	2121	-	-
... активів біологічних активів і сільськогосподарської	2122	-	-
... активів, звільнених від оподаткування	2123	-	-
	2130	(-)	(-)
	2150	(-)	(-)
	2180	(-)	(-)
... активів, які оцінюються за справедливою вартістю	2181	-	-
... активів біологічних активів і сільськогосподарської	2182	-	-
... від операційної діяльності:	2190	-	-
	2195	(-)	(-)
	2200	-	-
	2220	-	-
	2240	-	-
	2241	-	-
	2250	(-)	(-)
	2255	(-)	(-)
	2270	(-)	(-)
... на монетарні статті	2275	-	-
... до оподаткування:	2290	-	-
	2295	(-)	(-)
... на пробуток	2300	-	-
... діяльності після оподаткування	2305	-	-
... результат:	2350	-	-
	2355	(-)	(-)

II. СУКУПНИЙ ДОХІД

Стаття	Код рядка	За звітний період	За аналогічний період попереднього року
1	2	3	4
... активів	2400	-	-
... інструментів	2405	-	-
...	2410	-	-
... асоційованих та спільних підприємств	2415	-	-
...	2445	-	-
... до оподаткування	2450	-	-
... з іншим сукупним доходом	2455	-	-
... після оподаткування	2460	-	-
... (рядки 2350, 2355 та 2460)	2465	-	-
... належить:			
... компанії	2470	-	-
... часті	2475	-	-
... належить:			
... компанії	2480	-	-
... часті	2485	-	-

III. ЕЛЕМЕНТИ ОПЕРАЦІЙНИХ ВИТРАТ

Назва статті	Код рядка	За звітний період	За аналогічний період попереднього року
1	2	3	4
...	2500	-	-
...	2505	-	-
...	2510	-	-
...	2515	-	-
...	2520	-	-
...	2550	-	-

IV. РОЗРАХУНОК ПОКАЗНИКІВ ПРИБУТКОВОСТІ АКЦІЙ

Назва статті	Код рядка	За звітний період	За аналогічний період попереднього року
1	2	3	4
... простих акцій	2600	-	-
... простих акцій	2605	-	-
... на одну просту акцію	2610	-	-
... (убиток) на одну просту акцію	2615	-	-
...	2650	-	-

Стаття	Код рядка	За звітний період	За аналогічний період попереднього року
1	2	3	4
II. Приходи у результаті операційної діяльності			
Продаж товарів, робіт, послуг	3000	-	-
Дивиденди	3005	-	-
Відсотки	3006	-	-
Прибутки на продаж вартість	3010	-	-
Субвенції	3011	-	-
Отримання субсидій, дотацій	3015	-	-
Прибутки від покупок і замовників	3020	-	-
Отримання авансів	3025	-	-
Прибутки за залишками коштів на поточних рахунках	3035	-	-
Паранормативні неустойки (штрафів, пені)	3040	-	-
Прибутки від оренди	3045	-	-
Прибутки від продажів, авторських винагород	3050	-	-
Прибутки від премій	3055	-	-
Прибутки від установ від повернення позик	3095	-	-
Прибутки	3100	(-)	(-)
Відсотки	3105	(-)	(-)
Дивиденди	3110	(-)	(-)
Відсотки	3115	(-)	(-)
Відсотки з податку на прибуток	3116	(-)	(-)
Відсотки з податку на додану вартість	3117	(-)	(-)
Відсотки з інших податків і зборів	3118	(-)	(-)
Відсотки	3135	(-)	(-)
Відсотки	3140	(-)	(-)
Відсотки відсоткових авансів	3145	(-)	(-)
Відсотки з страхових контрактів	3150	(-)	(-)
Відсотки від установ на підання позик	3155	(-)	(-)
Відсотки	3190	(-)	(-)
Приходи від операційної діяльності	3195	-	-
III. Приходи у результаті інвестиційної діяльності			
Продаж нерухомості	3200	-	-
Відсотки	3205	-	-
Прибутки від продажів	3215	-	-
Відсотки	3220	-	-
Відсотки	3225	-	-
Відсотки	3230	-	-
Відсотки дочірнього підприємства та іншої господарської одиниці	3235	-	-
Відсотки	3250	-	-
Відсотки	3255	(-)	(-)
Відсотки	3260	(-)	(-)
Відсотки	3270	(-)	(-)
Відсотки	3275	(-)	(-)
Відсотки дочірнього підприємства та іншої господарської одиниці	3280	(-)	(-)
Відсотки	3290	(-)	(-)
Приходи від інвестиційної діяльності	3295	-	-
IV. Приходи у результаті фінансової діяльності			
Відсотки	3300	-	-
Відсотки	3305	-	-
Відсотки частки в дочірньому підприємстві	3310	-	-
Відсотки	3340	-	-
Відсотки	3345	(-)	(-)
Відсотки	3350	-	-
Відсотки	3355	(-)	(-)
Відсотки	3360	(-)	(-)
Відсотки від фінансової оренди	3365	(-)	(-)
Відсотки частки в дочірньому підприємстві	3370	(-)	(-)
Відсотки незонтрольованим часткам у дочірніх підприємствах	3375	(-)	(-)
Відсотки	3390	(-)	(-)
Приходи від фінансової діяльності	3395	-	-
Приходи за звітний період	3400	-	-
Відсотки	3405	-	-
Відсотки на залишок коштів	3410	-	-
Відсотки	3415	-	-

Стаття	Код рядка	За звітний період		За аналогічний період попереднього року	
		надходження	видаток	надходження	видаток
		3	4	5	6
операційної діяльності					
операційної діяльності до оподаткування	3500	-	-	-	-
операційні активи	3505	-	X	-	X
операційні зобов'язання	3510	-	-	-	-
операційні курсових різниць	3515	-	-	-	-
операційної діяльності та інших	3520	-	-	-	-
операційні надходження	3521	-	-	-	-
операційні надходження за справедливою вартістю, операційного характеру	3522	-	-	-	-
операційні надходження оборотних активів, операційного характеру	3523	-	-	-	-
операційні надходження фінансових інвестицій	3524	-	-	-	-
операційні надходження оборотних активів	3526	-	-	-	-
операційні надходження оборотних активів	3540	-	-	-	-
операційні надходження оборотних активів	3550	-	-	-	-
операційні надходження оборотних активів	3551	-	-	-	-
операційні надходження біологічних активів	3552	-	-	-	-
операційні надходження заборгованості за операційною діяльністю	3553	-	-	-	-
операційні надходження заборгованості	3554	-	-	-	-
операційні надходження заборгованості майбутніх періодів	3556	-	-	-	-
операційні надходження заборгованості майбутніх періодів	3557	-	-	-	-
операційні надходження заборгованості майбутніх періодів	3560	-	-	-	-
операційні надходження кредиторської заборгованості майбутніх періодів	3561	-	-	-	-
операційні надходження кредиторської заборгованості майбутніх періодів	3562	-	-	-	-
операційні надходження кредиторської заборгованості майбутніх періодів	3563	-	-	-	-
операційні надходження кредиторської заборгованості майбутніх періодів	3564	-	-	-	-
операційні надходження майбутніх періодів	3566	-	-	-	-
операційні надходження майбутніх періодів	3567	-	-	-	-
операційні надходження майбутніх періодів	3570	-	-	-	-
операційні надходження майбутніх періодів	3580	X	-	X	-
операційні надходження майбутніх періодів	3585	X	-	X	-
операційні надходження майбутніх періодів	3195	-	-	-	-
інвестиційної діяльності					
інвестиційної діяльності	3200	-	X	-	X
інвестиційної діяльності	3205	-	X	-	X
інвестиційної діяльності	3215	-	X	-	X
інвестиційної діяльності	3220	-	X	-	X
інвестиційної діяльності	3225	-	X	-	X
інвестиційної діяльності	3230	-	X	-	X
інвестиційної діяльності підприємства та підприємств	3235	-	X	-	X
інвестиційної діяльності підприємства та підприємств	3250	-	X	-	X
інвестиційної діяльності підприємства та підприємств	3255	X	-	X	-
інвестиційної діяльності підприємства та підприємств	3260	X	-	X	-
інвестиційної діяльності підприємства та підприємств	3270	X	-	X	-
інвестиційної діяльності підприємства та підприємств	3275	X	-	X	-
інвестиційної діяльності підприємства та підприємств	3280	X	-	X	-
інвестиційної діяльності підприємства та підприємств	3290	X	-	X	-
інвестиційної діяльності підприємства та підприємств	3295	-	-	-	-
фінансової діяльності					
фінансової діяльності	3300	-	X	-	X
фінансової діяльності	3305	-	X	-	X
фінансової діяльності	3310	-	X	-	X
фінансової діяльності	3340	-	X	-	X
фінансової діяльності	3345	X	-	X	-
фінансової діяльності	3350	X	-	X	-
фінансової діяльності	3355	X	-	X	-
фінансової діяльності	3360	X	-	X	-
фінансової діяльності	3365	X	-	X	-

... часткам в дочірньому	3370	X	-	X	-
... контрольованим часткам у	3375	X	-	X	-
...	3390	X	-	X	-
... фінансової діяльності	3395	-	-	-	-
... за звітний період	3400	-	-	-	-
...	3405	-	X	-	X
... на витток коштів	3410	-	-	-	-
...	3415	-	-	-	-

Консолідований звіт про власний капітал Форма № 4-к

Належить власникам материнської компанії

Код рядка	Зареєстрований (пайовий) капітал	Капітал у дооцінках	Додатковий капітал	Резервний капітал	Нерозподілений прибуток (непокритий збиток)	Неоплачений капітал	Вилучений капітал	Всього	Неконтрольована частка	Інші резерви	
											1
4000	-	-	-	-	-	-	-	-	-	-	
4005	-	-	-	-	-	-	-	-	-	-	
4010	-	-	-	-	-	-	-	-	-	-	
4015	-	-	-	-	-	-	-	-	-	-	
4095	-	-	-	-	-	-	-	-	-	-	
4099	-	-	-	-	-	-	-	-	-	-	
4100	-	-	-	-	-	-	-	-	-	-	
4109	-	-	-	-	-	-	-	-	-	-	
4111	-	-	-	-	-	-	-	-	-	-	
4112	-	-	-	-	-	-	-	-	-	-	
4113	-	-	-	-	-	-	-	-	-	-	
4114	-	-	-	-	-	-	-	-	-	-	
4116	-	-	-	-	-	-	-	-	-	-	
4200	-	-	-	-	-	-	-	-	-	-	
4205	-	-	-	-	-	-	-	-	-	-	
4210	-	-	-	-	-	-	-	-	-	-	
4215	-	-	-	-	-	-	-	-	-	-	
4220	-	-	-	-	-	-	-	-	-	-	
4225	-	-	-	-	-	-	-	-	-	-	
4240	-	-	-	-	-	-	-	-	-	-	
4245	-	-	-	-	-	-	-	-	-	-	
4260	-	-	-	-	-	-	-	-	-	-	
4265	-	-	-	-	-	-	-	-	-	-	
4270	-	-	-	-	-	-	-	-	-	-	
4275	-	-	-	-	-	-	-	-	-	-	
4290	-	-	-	-	-	-	-	-	-	-	
4295	-	-	-	-	-	-	-	-	-	-	
4299	-	-	-	-	-	-	-	-	-	-	

4295	-	-	-	-	-	-	-	-	-	-
4700	-	-	-	-	-	-	-	-	-	-



Соловей Тамара Глібовна
(прізвище, ініціали)

Дані регуляторного балансу

станом на 01.04.2024

Найменування фінансової компанії ТОВ "ФІНАНSOBA КОМПАНІЯ "НОВІ КРЕДИТИ"

Код ЄДРПОУ фінансової компанії 42152351

Показник	Сума/Кількість	Код валюти або банківського металу
2	3	4
Незавершені активи	LR101101	26666736 980
Незавершені засоби	LR1011001	71496384 980
Незавершені оверваленти	LR1011007	447412635 980
Незавершені та інша дебіторська заборгованість	LR1011008	786761583 980
Незавершені майбутніх періодів	LR1011012	8403412 980
Незавершені	LR1011013	1573301 980
Незавершені збитки	LR1011015	1342314051 #
Незавершені кредити	LR1012001	600000000 980
Незавершені прибуток (непокритий збиток)	LR1012003	333198791 980
Незавершені капіталу	LR1012018	933198791 #
Незавершені витрати	LR1013002	210313923 980
Незавершені та інша кредиторська заборгованість	LR1013004	167287422 980
Незавершені забезпечення	LR1013008	31513915 980
Незавершені усього	LR1013009	409115260 #
Незавершені надання фінансових послуг; надання коштів та банківських металів у кредит	LR1013001	3596828372 980
Незавершені пов'язані з наданням фінансових послуг	LR1013010	67764464 980
Незавершені	LR1013028	95326365 980
Незавершені	LR1013029	3759919201 #
Незавершені надання фінансових послуг	LR1013001	802526884 980
Незавершені з гарантійними зобов'язаннями	LR1013002	500000 980
Незавершені з судовими рішеннями	LR1013006	100000 980
Незавершені	LR1013010	19111698 980
Незавершені витрати	LR1013012	225269199 980
Незавершені зкладами й тарифами керівникам та ключовим працівникам	LR1013013	15785000 980
Незавершені зкладами й тарифами іншим працівникам	LR1013014	77792197 980
Незавершені зборів і податків	LR1013023	20379011 980
Незавершені формування резерву сумнівних боргів або резерву очікуваних витрат (збитків і зменшення корисності активів) за фінансовими послугами	LR1013029	2321418549 980
Незавершені	LR1013028	135967804 980
Незавершені	LR1013029	3618850342 #
Незавершені результат до оподаткування (прибуток)	LR1016001	141068859 980
Незавершені результат до оподаткування (збиток)	LR1016002	- 980
Незавершені з податку на прибуток	LR1016003	25398000 980
Незавершені фінансовий результат (прибуток)	LR1016008	115670859 980
Незавершені фінансовий результат (збиток)	LR1016007	- 980
Незавершені витрати за фінансовою послугою: надання коштів та банківських металів у кредит (за вимогами, винагородами, процентами, штрафами, пені)	LR1017004	3200112741 980
Незавершені зобов'язані з наданням фінансових послуг	LR1017011	63295874 980
Незавершені зобов'язання від діяльності (інше, ніж надання фінансових послуг, та крім фінансової діяльності)	LR1017021	7183464 980
Незавершені зобов'язання	LR1017022	3270592079 #
Незавершені з повернення з надання фінансових послуг; надання коштів та банківських металів у кредит	LR1018004	2021210000 980
Незавершені пов'язані з наданням фінансових послуг	LR1018010	6152640 980
Незавершені пов'язані, ніж з надання фінансових послуг	LR1018010	1137943144 980
Незавершені на вимогу праці (керівникам і ключовим працівникам)	LR1018011	12706925 980
Незавершені на вимогу праці (працівникам іншим, ніж керівникам та ключовим працівникам)	LR1018012	50960754 980
Незавершені на вимогу врахувань на соціальні заходи	LR1018013	17229297 980
Незавершені на вимогу зобов'язань з податків і зборів	LR1018017	39018261 980
Незавершені зобов'язання запозичень (кредити, позики)	LR1018018	35000000 980
Незавершені	LR1019001	3320227021 #
Незавершені оверваленти на початок року	LR1019001	458173133 980
Незавершені оверваленти на кінець звітного періоду	LR1019007	447412635 980
Незавершені працівників	LR1019004	31 #



Селювей Тамара Євгенівна
(прізвище, ініціали)

№ з/п	Пояснення	Дебетові операції з оборотності (на дату)	Кредитові операції з оборотності (на дату)	Позитивна дебетово-кредитна оборотність (на звітний період)	Довідковий звітний період	Вид клієнта за умовою	Результативні операції	Вид операції (на якому особі)	Вид платіжних документів (банківсько-кометальний)	Вид сесійного платіжного еквіваленту	Сума операцій по операціям боргу	Сума до	
1	2	3	4	5	6	7	8	9	10	11	12	13	14
1	Дебетовська заборгованість за договорами і наданими коштами та банківських металів у сродки	21364387085	5618038372	3297784189	-	9	1	2	980	0	4	0	4
2	Резерв сумнівних боргів	20672087163	2321418549	97671448	-	9	1	2	980	0	#	#	#
3	Інша поточна дебетовська заборгованість	1895629	2100000	204371	-	3	1	2	980	J	3	0	7
4	Інша поточна дебетовська заборгованість	5766654	6000000	5602000	-	2	1	2	980	M	1	0	2
5	Інша поточна дебетовська заборгованість	340000	340000	-	-	5	1	2	980	G	1	0	2
6	Інша поточна дебетовська заборгованість	13440000	7588960	-	-	5	1	2	980	L	1	0	2
7	Інша поточна дебетовська заборгованість	21793100	43478300	21759200	-	5	1	2	980	S	1	0	2
8	Інша поточна дебетовська заборгованість	4992000	4992000	-	-	3	1	2	980	G	1	0	2
9	Інша поточна дебетовська заборгованість	4083478	48007646	22466974	-	3	1	2	980	J	1	0	2
10	Інша поточна дебетовська заборгованість	5400000	4400000	-	-	3	1	2	980	S	1	0	2
11	Інша кредитовська заборгованість за операціями з фінансових послуг	30027387	3766927	97437434	-	9	1	2	980	0	1	0	2
12	Кредитовська заборгованість за іншими, ніж фінансові послуги, операціями	33213941	93947989	171067021	-	5	1	2	980	L	3	0	7
13	Кредитовська заборгованість за розрахунками з банками	2794618	64024564	56247558	-	#	1	#	980	#	#	#	#
14	Кредитовська заборгованість за розрахунками з банками	3597796	20379011	17786215	-	C	1	2	980	O	1	0	2
15	Кредитовська заборгованість за господарськими операціями	6159752	22914758	21876228	-	6	1	2	980	S	1	0	2
16	Кредитовська заборгованість за господарськими операціями	46991538	97591882	83634348	-	3	1	2	980	J	1	0	2
17	Кредитовська заборгованість за господарськими операціями	98638	46179838	46081190	-	3	1	2	980	S	1	0	2
18	Кредитовська заборгованість за господарськими операціями	2319500	-	1180000	-	3	1	2	980	K	1	0	2
19	Кредитовська заборгованість за господарськими операціями	9778000	29852000	27875200	-	5	1	2	980	J	1	0	2
20	Кредитовська заборгованість за господарськими операціями	8156352	18000000	17278100	-	5	1	2	980	S	1	0	2

Соловей Тамара Глібовна
(прізвище, ініціали)



Відомі дані про особу

№ запису	Повеління	Залишок на початку періоду	Підприємство на початок періоду	Підприємство на кінець періоду	Відбутий за період	Державна установа за період	Код валюти або валютного металу	Код валютного прокосу	Код банківського установи	Код операції по реєстраційному коду банку	Дата списання коштів
1	2	3	4	5	6	7	8	9	10	11	12
1	Грошові кошти на поточному рахунку (крім гот., що надані як забезпечення за гарантіями)	1813147	25350441860	23361291665	-	980	#	0014282829	3	АТ ПУМБ	
2	Грошові кошти на поточному рахунку (крім гот., що надані як забезпечення за гарантіями)	347597	16000000	16652414	-	980	#	0000032129	3	АТ ОЩАДБАНК	
3	Банківські вкати (депозиції)	362400000	27002800000	22016800000	-	980	#	0014282829	3	АТ ПУМБ	01.04.2024
4	Кошти в дорозі, внаслідок списки	82851891	5281013502	5263271781	-	980	#	0000000000	#		



Соловей Тамара Глібова
(прізвище, ініціали)

Відповідає особа

Додаток №1 до статуту ПАТ «ФІНАНСОВА КОМПАНІЯ «НОВІ КРЕДИТІ»

Назва банківської філії/філії компанії: ПАТ «ФІНАНСОВА КОМПАНІЯ «НОВІ КРЕДИТІ»

(Сума вказується в гривнях)

№ з/п	Повідом.	Сума боргу на дату	Сума боргу з урахуванням амортизації	Процент ставка	Вид валютної установи	Центр/район/реєстраційний код/номер філії установи	Код операції реєстраційного/реєстраційного коду/номера	Результат	Код операції пов'язаної особи	Код операції пов'язаної особи	Найменування учасника/інвестора/юр особи	Номер рішення	Установий порядковий номер боргу	Дата укладення угоди	Дата закінчення угоди	Дата рішення			
1	2	3	4	5	6	7	8	9	10	11	12	13	14	15	16	17	18	19	
1																			



Відповідальна особа

Соловей Тамара Глібовна
(прізвище, ініціали)

№ з/п	Позичка	Сума залучення в гривнях на дату	Обсяг залучення коштів за звітний період	Обсяг операцій з входу коштів за звітний період	Доцільна угода за звітний період	Числ виступу установи	Категорія особи	Сторон позички	Сторон процесу позички боргу	Сторон позички	Код позички
1	2	3	4	5	6	7	8	9	10	11	12
1	Безпроблемна позика (поворотна фінансова допомога)	210313923	-	35000000	-	3	1	1	0	2	980

Відповідає за особу

Соловей Тамара Глібовна
(прізвище, ініціали)



№ з/п	Позачик	Валюсна кількість на кінець звітного періоду	Кількість на інструментів на кінець звітного періоду	Частина в статутному капіталі	Код виду операції	Код зміни статті запису	Код інформаційного регістра	Код операції платіжних інструментів	Код операції платіжних інструментів	Код операції платіжних інструментів	Код операції платіжних інструментів	Код операції платіжних інструментів	Код операції платіжних інструментів
1	2	3	4	5	6	7	8	9	10	11	12	13	14
1													
1													



Соловей Тамара Глібовна
(прізвище, ініціали)

Відповідальна особа

№ з/п	Повиник	Сума у відповідному періоді	Сума на дату звіту	Кількість у відповідному періоді	Кількість на дату звіту	Кількість окремо	Код форми документу	Код виду гарантії	Стан юанову	Вид валютного еквіваленту	Розрахунок після	Код запису по відношенню до особи	Код запису по відношенню до виду діяльності	Год	Код виду забезпечення акцій	Код виду зовнішнього договору	Срок по запису	Код строку проведення податкової звітності боржу	Код
1	2	3	4	5	6	7	8	9	10	11	12	13	14	15	16	17	18	19	20
1		-	-	-	-	-	-	-	-	-	-	-	-	-	-	-	-	-	-



Відповідаєльна особа
 Соловей Тамара Глібовна
 (прізвище, ініціали)

Відповідаєльна особа

Відомості про діяльність банківських фінансових установ
згідно з № 01.04.2014 року

Назва банківської фінансової компанії: КОД «ФІНАНСОВА КОМПАНІЯ «НОВИ КРЕДИТИ»
Код ЄДРПОУ фінансової компанії: 42152351

№ з/п	Повеліть	Сума у звітному періоді	Сума на звітну дату	Кількість у звітному періоді	Кількість на звітну дату	Кількість осіб клієнтів/боржників/контрагентів	Код форми документу	Код виду факторингу	Код виду фінансової послуги	Стан договору	Вид клієнта/установи	Код резидентності клієнта	Код ознаки пов'язаної особи	Код секції виду економічної діяльності	Код виду забезпечення активу	Код виду зміни договору	Строк погашення	Код строку простроєння погашення боргу	Код строку до погашення факторингу	Код валюти факторингу
1	2	-	4	5	6	7	8	9	10	11	12	13	14	15	16	17	18	19	20	21

Сума у гривнях тисяч і копійок

Соловей Тамара Глібовна
(прізвище, ініціали)

Відповідальна особа



Державний реєстр юридичних осіб, фізичних осіб - підприємців та громадських формувань

Найменування фізичної особи / Код ЄДРПОУ фізичної особи / Код ЄДРПОУ юридичної особи / ІПН

(Сума зазначена в копійках)

№ з/п	Повалик	Сума у звітному періоді	Сума за звітну дату	Кількість у звітному періоді	Кількість за звітну дату	Кількість осіб лізингової діяльності	Код виду активу	Код поклади об'єкту лізингу	Код форми документу	Код виду фінансової лізингу	Код джерела фінансування	Статус договору	Код виду клієнта/установи	Код виду операції	Код ознаки позички	Код секції виду операції	Код виду зміни договору	Срок погашення	Код строку пріоритету погашення боргу	Код строку до погашення	Код валюти
1	2	3	4	5	6	7	8	9	10	11	12	13	14	15	16	17	18	19	20	21	22
1	-	-	-	-	-	-	-	-	-	-	-	-	-	-	-	-	-	-	-	-	-



Відповідальна особа

Соловей Тамара Глібовна
(прізвище, ініціали)

(Сума вказується тільки в гривнях)

№ з/п	Пов'язник	Сума вимог/гарантій на літню дату	Сума зобов'язань/інструментів передавання ризиків	Сума неволевого ризику/кредитного ризику	Код типу вимоги за гарантією	Код ознак ідентифікації погребстрашійного коду/номера	Код ознак особи пов'язаної особи	Ідентифікаційний реєстраційний код/номер фінансової установи	Найменування фінансової установи	Умовний порядковий номер групи пов'язаних осіб/контрагентів
1	2	3	4	5	6	7	8	9	10	11
1										



Соловей Тамара Глібовна
(прізвище, ініціали)

Відповідаюча особа

Найменування фінансової компанії ТОВ "ФІНАНSOVA КОМПАНІЯ "НОВІ КРЕДИТИ"

Код ЄДРПОУ фінансової компанії 42152351

Показник	Находження сум у звітному періоді	Кількість договорів/ гарантій/маса дорогоцінного металу	Вид клієнта/установи	Код валюти
2	3	4	5	6
	-	-	-	-

_____ особа



_____ Соловей Тамара Глібовна
(прізвище, ініціали)

(Чисел зображеної в таблиці)

№ з/п	Повиник	Сума у звітному періоді	Сума на звітну дату	Кількість договорів у звітному періоді	Кількість договорів осіб на звітну дату	Кількість осіб позичальників на звітну дату (тільки договори)	Форма документу	Статус договору	Код виду клієнта/установи	Код резидентності	Код ознаки пов'язаної особи	Код сесії виступу економічною діяльністю	Код виду забезпечення активу	Код виду зміни договору	Строк погашення кредиту	Код строку прострочення погашення	Код виду кредиту	Вид кредиту	Код валюти або банківського металу	
1	2	3	4	5	6	7	8	9	10	11	12	13	14	15	16	17	18	19	20	21
1	Договори кредитів, надані коштами та в банківських металлах	346115000	-	884	-	-	03	1	9	1	2	0	90	05	1	0	3	10	980	
2	Договори кредитів, надані коштами та в банківських металлах	20950000	-	41	-	-	03	1	9	1	2	0	90	05	1	0	3	10	980	
3	Договори кредитів, надані коштами та в банківських металлах	4685000	-	11	-	-	03	1	9	1	2	0	90	05	1	A	3	10	980	
4	Договори кредитів, надані коштами та в банківських металлах	8610000	-	22	-	-	03	1	9	1	2	0	90	05	1	B	3	10	980	
5	Договори кредитів, надані коштами та в банківських металлах	100455000	-	267	-	-	03	1	9	1	2	0	90	05	1	C	3	10	980	
6	Договори кредитів, надані коштами та в банківських металлах	19815000	-	66	-	-	03	1	9	1	2	0	90	05	1	D	3	10	980	
7	Договори кредитів, надані коштами та в банківських металлах	1523200000	-	2728	-	-	03	1	9	1	2	0	90	05	4	0	3	10	980	
8	Договори кредитів, надані коштами та в банківських металлах	58590000	-	127	-	-	03	4	9	1	2	0	90	05	1	0	3	10	980	
9	Договори кредитів, надані коштами та в банківських металлах	11395000	-	26	-	-	03	4	9	1	2	0	90	05	1	A	3	10	980	
10	Договори кредитів, надані коштами та в банківських металлах	21270000	-	52	-	-	03	4	9	1	2	0	90	05	1	B	3	10	980	
11	Договори кредитів, надані коштами та в банківських металлах	118735000	-	316	-	-	03	4	9	1	2	0	90	05	1	C	3	10	980	
12	Договори кредитів, надані коштами та в банківських металлах	167960000	-	478	-	-	03	4	9	1	2	0	90	05	1	D	3	10	980	
13	Договори кредитів, надані коштами та в банківських металлах	579095000	-	1480	-	-	03	4	9	1	2	0	90	05	1	E	3	10	980	

17	Доходи кредитів, боргових коштів та банківських металів	132320000	-	-	-	03	4	9	1	2	0	90	05	1	1	1	10	980	
18	Доходи кредитів, на депозитах та в банківських металах	79925000	-	-	-	03	2	9	1	2	0	90	05	1	0	2	3	10	980
19	Початальники за договорами кредиту	3250	19680	-	-	-	#	9	1	2	#	#	#	#	#	#	#	#	980
20	Надані кредити (коштами та в банківських металах)	884	-	-	-	03	1	9	1	2	0	#	05	1	0	2	3	10	980
21	Надані кредити (коштами та в банківських металах)	884	-	-	-	03	2	9	1	2	0	#	05	1	0	2	3	10	980
22	Надані кредити (коштами та в банківських металах)	41	2098000	2098066	-	03	4	9	1	2	0	#	05	1	0	2	3	10	980
23	Надані кредити (коштами та в банківських металах)	11	4297726	4297726	-	03	4	9	1	2	0	#	05	1	0	2	3	10	980
24	Надані кредити (коштами та в банківських металах)	22	8149663	8149663	-	03	4	9	1	2	0	#	05	1	A	Z	3	10	980
25	Надані кредити (коштами та в банківських металах)	267	83812966	83812966	-	03	4	9	1	2	0	#	05	1	B	Z	3	10	980
26	Надані кредити (коштами та в банківських металах)	66	15060646	15060646	-	03	4	9	1	2	0	#	05	1	C	Z	3	10	980
27	Надані кредити (коштами та в банківських металах)	2728	899297859	899297859	-	03	1	9	1	2	0	#	05	1	D	Z	3	10	980
28	Повинна заборгованість за кредитами позичальникам	3097	-	-	-	#	1	9	1	2	0	#	05	1	0	2	3	10	980
29	Повинна заборгованість за кредитами позичальникам	2059	-	-	-	#	2	9	1	2	0	#	05	1	#	#	3	6	980
30	Повинна заборгованість за кредитами позичальникам	4354	-	-	-	#	4	9	1	2	0	#	05	1	#	#	3	6	980
31	Винна сума (повинності комісії, борги, прями) за кредитами	4841000	-	-	-	#	1	9	1	2	0	#	05	1	#	#	3	6	980
32	Винна сума (повинності комісії, борги, прями) за кредитами	6058000	-	-	-	#	4	9	1	2	#	#	05	1	#	#	3	6	980
33	Прочісті доходи за кредитами	3373409823	15214536090	-	-	#	4	9	1	2	#	#	05	1	#	#	3	6	980
34	Прочісті доходи за кредитами	31960928	-	-	-	#	2	9	1	2	#	#	05	1	#	#	3	6	980
35	Прочісті доходи за кредитами	1301316032	515141750	-	-	#	1	9	1	2	#	#	05	1	#	#	3	6	980
36	Резерв на очікуванні кредитів банків	232148539	20672087163	-	19680	#	#	9	1	2	#	#	05	1	#	#	3	6	980
37	Заборгованість за кредитами, що стісняє на резервну резерву	97671448	97671448	-	156	#	#	9	1	2	#	#	05	1	#	#	3	6	980

Відповідає особа



Соломія Тимощук
(прізвище, ініціали)

Баланс (Звіт про фінансовий стан) Форма № 1

31

Код форми звітності

1

А К Т И В	Код рядка	На початок звітного періоду	На кінець звітного періоду	Код форми звітності
I	2	3	4	5
I. Необоротні активи				
Земельні ділянки	1000	28900000	271900000	1
Незавершені капітальні будівництва	1001	47600000	504900000	1
Незавершені інвестиції	1002	18700000	233000000	1
Незавершені інвестиції	1005	-	-	-
Незавершені капітальні будівництва	1010	162800000	247700000	1
Незавершені інвестиції	1011	240700000	324800000	1
Незавершені капітальні будівництва	1012	77900000	77100000	1
Незавершені інвестиції	1015	-	-	-
Незавершені капітальні будівництва	1016	-	-	-
Незавершені інвестиції	1017	-	-	-
Незавершені капітальні будівництва	1020	-	-	-
Незавершені інвестиції	1021	-	-	-
Незавершені капітальні будівництва	1022	-	-	-
Незавершені інвестиції, які обліковуються за методом участі в управлінні діяльністю (Стандарт 1) / Довгострокові фінансові активи (Стандарт 25)	1030	-	-	-
Незавершені капітальні будівництва	1035	-	-	-
Незавершені капітальні будівництва	1040	-	-	-
Незавершені капітальні будівництва	1045	-	-	-
Незавершені капітальні будівництва	1050	-	-	-
Незавершені капітальні будівництва	1060	-	-	-
Незавершені капітальні будівництва	1065	-	-	-
Незавершені капітальні будівництва	1090	-	-	-
I. Необоротні активи	1095	191700000	519600000	1
II. Оборотні активи				
Гроші та грошові еквіваленти	1100	-	-	1
Гроші та грошові еквіваленти	1101	-	-	1
Гроші та грошові еквіваленти	1102	-	-	-
Гроші та грошові еквіваленти	1103	-	-	-
Гроші та грошові еквіваленти	1104	-	-	-
Гроші та грошові еквіваленти	1110	-	-	-
Гроші та грошові еквіваленти	1115	-	-	-
Гроші та грошові еквіваленти	1120	-	-	-
Гроші та грошові еквіваленти	1125	-	-	-
Гроші та грошові еквіваленти	1130	172900000	109000000	1
Гроші та грошові еквіваленти	1135	800000	800000	1
Гроші та грошові еквіваленти	1136	-	-	-
Гроші та грошові еквіваленти	1140	-	-	-
Гроші та грошові еквіваленти	1145	-	-	-
Гроші та грошові еквіваленти	1155	595800000	590600000	1
Гроші та грошові еквіваленти	1160	-	-	-
Гроші та грошові еквіваленти	1165	458200000	194300000	1
Гроші та грошові еквіваленти	1166	-	-	-
Гроші та грошові еквіваленти	1167	390100000	138100000	1
Гроші та грошові еквіваленти	1170	8100000	3900000	1
Гроші та грошові еквіваленти	1180	-	-	-
Гроші та грошові еквіваленти	1181	-	-	-
Гроші та грошові еквіваленти	1182	-	-	-
Гроші та грошові еквіваленти	1183	-	-	-
Гроші та грошові еквіваленти	1184	-	-	-
Гроші та грошові еквіваленти	1190	-	-	-
Гроші та грошові еквіваленти	1195	1235800000	898600000	1
Гроші та грошові еквіваленти	1200	-	-	-
Гроші та грошові еквіваленти	1300	1427500000	1418200000	1

Пасив	Код рядка	На початок звітного періоду	На кінець звітного періоду	Код форми звітності
1	2	3	4	5
I. Власний капітал				
Власний капітал (Стандарт 1)/капітал (Стандарт 25)	1400	600000000	720000000	1
Статутного капіталу	1401	-	-	-
Додаткового статутного капіталу	1405	-	187500000	1
Резервний фонд	1410	-	-	-
Резерв на виплату дивідендів	1411	-	-	-
Резерв на покриття збитку	1412	-	-	-
Резерв на покриття збитку (непокритий збиток)	1415	-	-	-
Резерв на покриття збитку (покритий збиток)	1420	217500000	314600000	1
Резерв на покриття збитку (непокритий збиток)	1425	(-)	(-)	-
Резерв на покриття збитку (покритий збиток)	1430	(-)	(-)	-
Резерв на покриття збитку (непокритий збиток)	1435	-	-	-
II. Зобов'язання і забезпечення	1495	817500000	1222100000	1
1. Зобов'язання і забезпечення				
Зобов'язання	1500	-	41200000	1
Зобов'язання	1505	-	-	-
Зобов'язання	1510	-	-	-
Зобов'язання	1515	60200000	99000000	1
Зобов'язання	1520	-	-	-
Зобов'язання	1521	-	-	-
Зобов'язання	1525	-	-	-
Зобов'язання	1526	-	-	-
Зобов'язання	1530	-	-	-
Зобов'язання	1531	-	-	-
Зобов'язання	1532	-	-	-
Зобов'язання	1533	-	-	-
Зобов'язання	1534	-	-	-
Зобов'язання	1535	-	-	-
Зобов'язання	1540	-	-	-
Зобов'язання	1545	-	-	-
2. Зобов'язання і забезпечення (Стандарт 1) / зобов'язання, цільове фінансування та забезпечення (Стандарт 25)	1595	60200000	51100000	1
III. Інші зобов'язання і забезпечення				
Зобов'язання банків	1600	-	-	-
Зобов'язання банків	1605	-	-	-
Зобов'язання за:				
Зобов'язання за:	1610	50100000	9200000	1
Зобов'язання за:	1615	75100000	57000000	1
Зобов'язання за:	1620	23600000	1500000	1
Зобов'язання за:	1621	23600000	1500000	1
Зобов'язання за:	1625	-	-	1
Зобов'язання за:	1630	-	-	1
Зобов'язання за:	1635	-	-	-
Зобов'язання за:	1640	-	-	-
Зобов'язання за:	1645	-	-	-
Зобов'язання за:	1650	-	-	-
Зобов'язання за:	1660	31500000	41300000	1
Зобов'язання за:	1665	-	-	-
Зобов'язання за:	1670	-	-	-
Зобов'язання за:	1690	369500000	351000000	1
Зобов'язання за:	1695	549800000	145000000	1
Зобов'язання з необоротними активами, призначеними для продажу, та групами вибуття	1700	-	-	-
Зобов'язання активів недержавного пенсійного фонду	1800	-	-	-
IV. Інші зобов'язання і забезпечення	1900	1427500000	1418200000	1

Звіт про фінансові результати (Звіт про сукупний дохід) Форма № 2

I. ФІНАНСОВІ РЕЗУЛЬТАТИ

Стаття	Код рядка	За звітний період	За аналогічний період попереднього року	Код форми звітності
1	2	3	4	5
Валовий дохід від операцій з продажу продукції (товарів, робіт, послуг)	2000	7919200000	4048600000	1
Валовий дохід від операцій з надання послуг	2010	-	-	-
Валовий дохід від операцій з надання послуг	2011	-	-	-
Валовий дохід від операцій з надання послуг	2012	-	-	-
Валовий дохід від операцій з надання послуг	2013	-	-	-
Валовий дохід від операцій з надання послуг	2014	-	-	-
Валовий дохід від операцій з надання послуг	2050	(-)	(-)	-
Валовий дохід від операцій з надання послуг	2070	-	-	-
Валовий дохід від операцій з надання послуг	2090	7919200000	4048600000	1
Валовий дохід від операцій з надання послуг	2095	(-)	(-)	-
Валовий дохід від операцій з надання послуг	2105	-	-	-
Валовий дохід від операцій з надання послуг	2110	-	-	-

страхових резервів, валова сума	2111	-	-	-
страхових резервів в інших страхових резервах	2112	-	-	-
чистий дохід	2120	146400000	50000000	1
чиста вартість активів, які оцінюються за справедливою	2121	-	-	-
чистого визнання біологічних активів і	2122	-	-	-
сільськогосподарської продукції				
зменшення коштів, вивільнених від оподаткування	2123	-	-	-
чисті витрати	2130	(568100000)	(151700000)	1
чисті витрати	2150	(1632900000)	(64200000)	1
чисті витрати	2180	(141000000)	(16100000)	1
чиста вартість активів, які оцінюються за справедливою	2181	-	-	-
чистого визнання біологічних активів і	2182	-	-	-
сільськогосподарської продукції				
чистий результат від операційної діяльності:	2190	572360000	250070000	1
	2195	(-)	(-)	-
чистий результат в капіталі	2200	-	-	-
чистий дохід	2220	-	5300000	1
	2240/ 2160	95300000	-	1
чистий дохід	2241	-	-	-
чистий дохід	2250	(568570000)	(243830000)	1
чистий дохід в капіталі	2255	(-)	(-)	-
	2270/ 2165	(-)	(-)	-
чистий дохід з впливу інфляції на монетарні статті	2275	-	-	-
	2280	-	-	-
	2285	-	-	-
чистий результат до оподаткування (прибуток) (Стандарт 1)	2290	133200000	67700000	1
чистий результат до оподаткування (Стандарт 25)	2295	(-)	(-)	-
чистий результат до оподаткування (прибуток) (Стандарт 1) / податок на прибуток (збиток)	2300	(45900000)	(12200000)	1
чистий результат до оподаткування (прибуток) (Стандарт 1) / податок на прибуток (збиток) з припиненої діяльності після оподаткування	2305	-	-	-
чистий результат до оподаткування (прибуток) (Стандарт 1) / податок на прибуток (збиток) як зменшують (збільшують) фінансовий результат	2310	-	-	-
чистий результат до оподаткування (прибуток) (Стандарт 1) / чистий прибуток (збиток) (Стандарт 25)	2350	87300000	55500000	1
	2355	(-)	(-)	-

II. СУКУПНИЙ ДОХІД

Стаття	Код рядка	За звітний період	За аналогічний період попереднього року	Код форми звітності
1	2	3	4	5
чистий дохід з операційних активів	2400	187500000	-	1
чистий дохід з операційних фінансових інструментів	2405	-	-	-
чистий дохід з операційних ринків	2410	-	-	-
чистий дохід з операційного доходу асоційованих та спільних підприємств	2415	-	-	-
чистий дохід	2445	-	-	-
чистий дохід до оподаткування	2450	187500000	-	1
чистий дохід, пов'язаний з іншим сукупним доходом	2455	-	-	-
чистий дохід після оподаткування	2460	187500000	-	1
чистий дохід (сума рядків 2350, 2355 та 2460)	2465	274800000	55500000	1

III. ЕЛЕМЕНТИ ОПЕРАЦІЙНИХ ВИТРАТ

Назва статті	Код рядка	За звітний період	За аналогічний період попереднього року	Код форми звітності
1	2	3	4	5
чисті витрати	2500	2900000	1700000	1
чисті витрати з операцій	2505	194600000	74200000	1
чисті витрати з операційних заходів	2510	42300000	15900000	1
чисті витрати	2515	43800000	9000000	1
чисті витрати	2520	2058400000	1497100000	1
чисті витрати	2550	2342000000	1597900000	1

IV. РОЗРАХУНОК ПОКАЗНИКІВ ПРИБУТКОВОСТІ АКЦІЙ

Назва статті	Код рядка	За звітний період	За аналогічний період попереднього року	Код форми звітності
1	2	3	4	5
чистий прибуток (збиток) простих акцій	2600	-	-	-
чистий прибуток (збиток) на одну просту акцію	2605	-	-	-
чистий прибуток (збиток) на одну просту акцію	2610	-	-	-
чистий прибуток (збиток) на одну просту акцію	2615	-	-	-
чистий прибуток (збиток) на одну просту акцію	2650	-	-	-

Стаття	Код рядка	За звітний період	За аналогічний період попереднього року	Код форми звітності
1	2	3	4	5
II. Рух коштів у результаті операційної діяльності				
Рух коштів від операційної діяльності:				
виробничий (товарів, робіт, послуг)	3000	2941600000	3022200000	1
податків і зборів	3005	-	-	-
податку на додану вартість	3006	-	-	-
випускання	3010	-	-	-
в отримання субсидій, дотацій	3011	-	-	-
внесків від покупців і замовників	3015	-	-	-
в повернення авансів	3020	-	-	-
внесків за залишками коштів на поточних рахунках	3025	-	-	-
в боржників неустойки (штрафів, пені)	3035	-	-	-
в операційної оренди	3040	-	-	-
в отримання роялті, авторських винагород	3045	-	-	-
в страхових премій	3050	-	-	-
в банківських установ від повернення позик	3055	3604200000	3585700000	1
в інших установ	3095	1458000000	2161000000	1
в виплату:				
податків (податку)	3100	(2200500000)	(1343700000)	1
внесків за звітний період	3105	(1568000000)	(579000000)	1
податку на додану вартість	3110	(423000000)	(137000000)	1
податку і зборів	3115	(1128000000)	(2230000000)	1
виплату зобов'язань з податку на прибуток	3116	(679000000)	(660000000)	1
виплату зобов'язань з податку на додану вартість	3117	(-)	(-)	-
виплату зобов'язань з інших податків і зборів	3118	(449000000)	(156000000)	1
виплату дивидендів	3135	(-)	(-)	-
виплату повернення авансів	3140	(-)	(-)	-
виплату цільових внесків	3145	(-)	(-)	-
виплату зобов'язань за страховими контрактами	3150	(-)	(-)	-
в банківських установ на надання позик	3155	(4300900000)	(4732300000)	1
в інших установ	3190	(290000000)	(3455000000)	1
внесків від операційної діяльності	3195	-1507000000	3086000000	1
III. Рух коштів у результаті інвестиційної діяльності				
Рух коштів від реалізації:				
виробничий	3200	-	-	-
виробничий	3205	-	-	-
в отримання:				
внесків	3215	-	-	-
внесків	3220	-	-	-
в депозитив	3225	-	-	-
в позачергові позик	3230	-	-	-
в продаж дочірнього підприємства та іншої господарської	3235	-	-	-
в інших установ	3250	-	5300000	1
в прибуток:				
внесків	3255	(-)	(-)	-
внесків	3260	(-)	(-)	-
внесків	3270	(-)	(-)	-
в позички	3275	(-)	(-)	-
в продаж дочірнього підприємства та іншої господарської	3280	(-)	(-)	-
в інших установ	3290	(-)	(-)	-
внесків від інвестиційної діяльності	3295	-	5300000	1
IV. Рух коштів у результаті фінансової діяльності				
Рух коштів від:				
внесків	3300	1200000000	-	1
внесків	3305	-	-	-
в продаж частки в дочірньому підприємстві	3310	-	-	-
внесків	3340	121000000	-	1
внесків	3345	(-)	(-)	-
внесків	3350	2453000000	3500000000	1
внесків	3355	(-)	(-)	-
внесків в депозитів	3360	(-)	(-)	-
внесків з боргованості з фінансової оренди	3365	(-)	(-)	-
внесків частки в дочірньому підприємстві	3370	(-)	(-)	-
внесків неконтрольованим часткам у дочірніх підприємствах	3375	(-)	(-)	-
внесків	3390	(-)	(-)	-
внесків від фінансової діяльності	3395	-1132000000	-3500000000	1
внесків коштів за звітний період	3400	-2639000000	-3610000000	1
внесків за період року	3405	4582000000	1662000000	1
внесків курсів на залишок коштів	3410	-	-	-
внесків на кінець року	3415	1943000000	1241000000	1

Стаття	Код рядка	За звітний період		За аналогічний період попереднього року		Код форми звітності для надходження	Код форми звітності для витатків
		надходження	витаток	надходження	витаток		
1	2	3	4	5	6	7	8
Зміна у результаті операційної діяльності							
Зміна оборотних грошових коштів від звичайної діяльності до операцій	3500	-	-	-	-	-	-
Зміна необоротних активів	3505	-	X	-	X	-	-
Зміна (зменшення) забезпечень	3510	-	-	-	-	-	-
Зміна (зменшення) від нереалізованих курсових різниць	3515	-	-	-	-	-	-
Зміна (зменшення) від неопераційної діяльності та інших операцій	3520	-	-	-	-	-	-
Зміна (зменшення) від участі в капіталі	3521	-	-	-	-	-	-
Зміна (зменшення) активів, які оцінюються за справедливою ціною (витрати) від первісного визнання	3522	-	-	-	-	-	-
Зміна (зменшення) від реалізації необоротних активів, грошових грошових коштів для продажу та груп вибуття	3523	-	-	-	-	-	-
Зміна (зменшення) від реалізації фінансових інвестицій	3524	-	-	-	-	-	-
Зміна (зменшення) корисності необоротних активів	3526	-	-	-	-	-	-
Зміна (зменшення) оборотних активів	3540	-	-	-	-	-	-
Зміна (зменшення) запасів	3550	-	-	-	-	-	-
Зміна (зменшення) поточних біологічних активів	3552	-	-	-	-	-	-
Зміна (зменшення) дебіторської заборгованості за товари, роботи, послуги	3553	-	-	-	-	-	-
Зміна (зменшення) іншої поточної дебіторської заборгованості	3554	-	-	-	-	-	-
Зміна (зменшення) витрат майбутніх періодів	3556	-	-	-	-	-	-
Зміна (зменшення) інших оборотних активів	3557	-	-	-	-	-	-
Зміна (зменшення) поточних зобов'язань	3560	-	-	-	-	-	-
Зміна (зменшення) поточної кредиторської заборгованості за товари, роботи, послуги	3561	-	-	-	-	-	-
Зміна (зменшення) поточної кредиторської заборгованості за розрахунками з бюджетом	3562	-	-	-	-	-	-
Зміна (зменшення) поточної кредиторської заборгованості за розрахунками зі страхування	3563	-	-	-	-	-	-
Зміна (зменшення) поточної кредиторської заборгованості за розрахунками з оплати праці	3564	-	-	-	-	-	-
Зміна (зменшення) доходів майбутніх періодів	3566	-	-	-	-	-	-
Зміна (зменшення) інших поточних зобов'язань	3567	-	-	-	-	-	-
Зміна (зменшення) від операційної діяльності	3570	-	-	-	-	-	-
Зміна (зменшення) від продажу грошових коштів	3580	X	-	X	-	-	-
Зміна (зменшення) від операційної діяльності	3585	X	-	X	-	-	-
Зміна (зменшення) від операційної діяльності	3195	-	-	-	-	-	-
Зміна у результаті інвестиційної діяльності							
Зміна (зменшення) від реалізації інвестицій	3200	-	X	-	X	-	-
Зміна (зменшення) від реалізації активів	3205	-	X	-	X	-	-
Зміна (зменшення) від отримання грошових коштів	3215	-	X	-	X	-	-
Зміна (зменшення) від реалізації грошових коштів	3220	-	X	-	X	-	-
Зміна (зменшення) від реалізації грошових коштів	3225	-	X	-	X	-	-
Зміна (зменшення) від погашення позик	3230	-	X	-	X	-	-
Зміна (зменшення) від вибуття дочірнього підприємства та дочірньої одиниці	3235	-	X	-	X	-	-
Зміна (зменшення) від вибуття дочірнього підприємства та дочірньої одиниці	3250	-	X	-	X	-	-
Зміна (зменшення) від реалізації грошових коштів	3255	X	-	X	-	-	-
Зміна (зменшення) грошових коштів	3260	X	-	X	-	-	-
Зміна (зменшення) грошових коштів	3270	X	-	X	-	-	-
Зміна (зменшення) грошових коштів	3275	X	-	X	-	-	-
Зміна (зменшення) грошових коштів від вибуття дочірнього підприємства та дочірньої одиниці	3280	X	-	X	-	-	-
Зміна (зменшення) грошових коштів від вибуття дочірнього підприємства та дочірньої одиниці	3290	X	-	X	-	-	-
Зміна (зменшення) від інвестиційної діяльності	3295	-	-	-	-	-	-
Зміна у результаті фінансової діяльності							
Зміна (зменшення) грошових коштів	3300	-	X	-	X	-	-
Зміна (зменшення) грошових коштів	3305	-	X	-	X	-	-
Зміна (зменшення) грошових коштів від продажу частки в дочірньому підприємстві	3310	-	X	-	X	-	-
Зміна (зменшення) грошових коштів	3340	-	X	-	X	-	-
Зміна (зменшення) грошових коштів	3345	X	-	X	-	-	-
Зміна (зменшення) грошових коштів	3350	X	-	X	-	-	-
Зміна (зменшення) грошових коштів	3355	X	-	X	-	-	-
Зміна (зменшення) грошових коштів відсотків	3360	X	-	X	-	-	-

завантаження заборгованості з фінансової	3365	X	-	X	-	-
збільшення частки в дочірньому	3370	X	-	X	-	-
виплати неконтрольованим часткам у	3375	X	-	X	-	-
інструментах	3390	X	-	X	-	-
внески від фінансової діяльності	3395	-	-	-	-	-
зменшення коштів за звітний період	3400	-	-	-	-	-
збільшення початок року	3405	-	X	-	X	-
зменшення курсів на залишок коштів	3410	-	-	-	-	-
збільшення на кінець року	3415	-	-	-	-	-

Звіт про власний капітал Форма № 4

Сторона	Код рядка	Зареєстрований (пайовий) капітал	Капітал у доопи́нках	Додатковий капітал	Резервний капітал	Не розпо-ділений прибуток (непокритий збиток)	Неоплачений капітал	Вилучений капітал	Всього	Код форми звітності
1	2	3	4	5	6	7	8	9	10	11
Власний капітал	4000	600000000	-	-	-	217500000	-	-	817500000	1
Власний капітал:										
Зареєстрований капітал	4005	-	-	-	-	-	-	-	-	-
Додатковий капітал	4010	-	-	-	-	-	-	-	-	-
Резервний капітал	4090	-	-	-	-	-	-	-	-	-
Не розпо-ділений прибуток	4095	600000000	-	-	-	217500000	-	-	817500000	1
Не розпо-ділений прибуток:										
Не розпо-ділений прибуток	4100	-	-	-	-	873000000	-	-	873000000	1
Не розпо-ділений прибуток:										
Не розпо-ділений прибуток	4110	-	187500000	-	-	-	-	-	187500000	1
Не розпо-ділений прибуток:										
Не розпо-ділений прибуток	4111	-	238500000	-	-	-	-	-	238500000	1
Не розпо-ділений прибуток:										
Не розпо-ділений прибуток	4112	-	-	-	-	-	-	-	-	-
Не розпо-ділений прибуток:										
Не розпо-ділений прибуток	4113	-	-	-	-	-	-	-	-	-
Не розпо-ділений прибуток:										
Не розпо-ділений прибуток	4114	-	-	-	-	-	-	-	-	-
Не розпо-ділений прибуток:										
Не розпо-ділений прибуток	4116	-	(51000000)	-	-	-	-	-	(51000000)	1
Не розпо-ділений прибуток:										
Не розпо-ділений прибуток	4200	-	-	-	-	-	-	-	-	-
Не розпо-ділений прибуток:										
Не розпо-ділений прибуток	4205	-	-	-	-	-	-	-	-	-
Не розпо-ділений прибуток:										
Не розпо-ділений прибуток	4210	-	-	-	-	-	-	-	-	-
Не розпо-ділений прибуток:										
Не розпо-ділений прибуток	4215	-	-	-	-	-	-	-	-	-
Не розпо-ділений прибуток:										
Не розпо-ділений прибуток	4220	-	-	-	-	-	-	-	-	-
Не розпо-ділений прибуток:										
Не розпо-ділений прибуток	4225	-	-	-	-	-	-	-	-	-
Не розпо-ділений прибуток:										
Не розпо-ділений прибуток	4240	120000000	-	-	-	-	-	-	120000000	1
Не розпо-ділений прибуток:										
Не розпо-ділений прибуток	4245	-	-	-	-	-	-	-	-	-
Не розпо-ділений прибуток:										
Не розпо-ділений прибуток	4260	-	-	-	-	-	-	-	-	-
Не розпо-ділений прибуток:										
Не розпо-ділений прибуток	4265	-	-	-	-	-	-	-	-	-
Не розпо-ділений прибуток:										
Не розпо-ділений прибуток	4270	-	-	-	-	-	-	-	-	-
Не розпо-ділений прибуток:										
Не розпо-ділений прибуток	4275	-	-	-	-	-	-	-	-	-
Не розпо-ділений прибуток:										
Не розпо-ділений прибуток	4280	-	-	-	-	-	-	-	-	-
Не розпо-ділений прибуток:										
Не розпо-ділений прибуток	4290	-	-	-	-	9800000	-	-	9800000	1
Не розпо-ділений прибуток:										
Не розпо-ділений прибуток	4291	-	-	-	-	-	-	-	-	-

счета	4295	120000000	187500000	-	-	97100000	-	-	404600000	1
по року	4300	720000000	187500000	-	-	314600000	-	-	1222100000	1



Соловей Тамара Глібовна

(прізвище, ініціали)

А К Т И В	Код рядка	На початок звітного періоду	На кінець звітного періоду
1	2	3	4
I. Необоротні активи	1000	-	-
	1001	-	-
	1002	-	-
	1005	-	-
інвестиції	1010	-	-
	1011	-	-
	1012	-	-
	1015	-	-
заборгованість	1016	-	-
	1017	-	-
нерухомості	1020	-	-
матеріальні активи	1021	-	-
	1022	-	-
інформація	1030	-	-
фінансові інвестиції:			
з метою участі в капіталі інших підприємств	1035	-	-
інвестиції	1040	-	-
заборгованість заборгованість	1045	-	-
матеріальні активи	1050	-	-
	1055	-	-
	1060	-	-
інформаційні витрати	1065	-	-
у акціонерних товариствах	1090	-	-
активи	1095	-	-
II. Оборотні активи	1100	-	-
	1101	-	-
	1102	-	-
заборгованість	1103	-	-
	1104	-	-
	1110	-	-
матеріальні активи	1115	-	-
заборгованість	1120	-	-
	1125	-	-
заборгованість за продукцію, товари, роботи, послуги			
заборгованість за розрахунками:	1130	-	-
за розрахунками	1135	-	-
	1136	-	-
за податку на прибуток	1140	-	-
за податком з нерезидентів	1145	-	-
за внутрішніх розрахунків	1155	-	-
заборгованість заборгованість	1160	-	-
інвестиції	1165	-	-
інформаційні	1166	-	-
	1167	-	-
	1170	-	-
звітних періодів	1180	-	-
резерва у страхових резервах			
	1181	-	-
заборгованість	1182	-	-
заборгованість або резервах належних виплат	1183	-	-
заборгованість премій	1184	-	-
заборгованість резервах	1190	-	-
матеріальні активи	1195	-	-
заборгованість II	1200	-	-
заборгованість, утримувані для продажу, та групи вибуття	1300	-	-

Пасив	Код рядка	На початок звітного періоду	На кінець звітного періоду
1	2	3	4
I. Власний капітал			
Власний (запасний) капітал	1400	-	-
Додатковий статутного капіталу	1401	-	-
Резерв	1405	-	-
Резерв	1410	-	-
Резерв	1411	-	-
Резерв розниці	1412	-	-
Резерв	1415	-	-
Чистий прибуток (неокритий збиток)	1420	-	-
Резерв	1425	(-)	(-)
Резерв	1430	(-)	(-)
Резерв	1435	-	-
Резерв частка	1490	-	-
Всього I	1495	-	-
II. Довгострокові зобов'язання і забезпечення			
Довгострокові зобов'язання	1500	-	-
Резерв	1505	-	-
Кредити банків	1510	-	-
Зобов'язання	1515	-	-
Забезпечення	1520	-	-
Забезпечення витрат персоналу	1521	-	-
Забезпечення	1525	-	-
Забезпечення	1526	-	-
Забезпечення	1530	-	-
Довгострокових зобов'язань	1531	-	-
Резерв або резерв належних виплат	1532	-	-
Резерв премій	1533	-	-
Резерв резерв	1534	-	-
Резерв контракти	1535	-	-
Резерв	1540	-	-
Резерв зменшув.	1545	-	-
Всього II	1595	-	-
III. Поточні зобов'язання і забезпечення			
Кредити банків	1600	-	-
Резерв	1605	-	-
Резерв збори опайсть за:			
Зобов'язаннями	1610	-	-
Резерв, виступи	1615	-	-
Резерв з боржестом	1620	-	-
Резерв з податку на прибуток	1621	-	-
Резерв з страхування	1625	-	-
Резерв з оплати праці	1630	-	-
Резерв звансьами	1635	-	-
Резерв з учасниками	1640	-	-
Резерв розрахунків	1645	-	-
Резерв з вартістю	1650	-	-
Резерв	1660	-	-
Резерв з вартістю	1665	-	-
Резерв доходи від перестраховиків	1670	-	-
Резерв зобов'язання	1690	-	-
Всього III	1695	-	-
IV. Зобов'язання, пов'язані з необоротними активами, утримуваними для продажу, та групами вибуття	1700	-	-
V. Чиста вартість активів недержавного пенсійного фонду	1800	-	-
Всього	1900	-	-

Звіт про фінансові результати (Звіт про сукупний дохід) Форма № 2-к

I. ФІНАНСОВІ РЕЗУЛЬТАТИ

Стаття	Код рядка	За звітний період	За аналогічний період попереднього року
1	2	3	4
Доходи від реалізації продукції (товарів, робіт, послуг)	2000	-	-
Доходи від страхових премій	2010	-	-
Доходи від валової суми	2011	-	-
Доходи у перестрахованні	2012	-	-
Доходи незароблених премій, валова сума	2013	-	-
Доходи перестраховиків у резерві незароблених премій	2014	-	-
Доходи від реалізації продукції (товарів, робіт, послуг)	2050	(-)	(-)
Доходи збитки за страховими виплатами	2070	-	-
Резерв	2090	-	-
Резерв	2095	(-)	(-)
Від зміни у резервах довгострокових зобов'язань	2105	-	-
Від зміни інших страхових резервів	2110	-	-
Від інших страхових резервів, валова сума	2111	-	-
Від перестраховиків в інших страхових резервах	2112	-	-

2120	-	-
2121	-	-
2122	-	-
2123	-	-
2130	-	-
2150	-	-
2180	-	-
2181	-	-
2182	-	-
2190	-	-
2195	-	-
2200	-	-
2220	-	-
2240	-	-
2241	-	-
2250	-	-
2255	-	-
2270	-	-
2275	-	-
2290	-	-
2295	-	-
2300	-	-
2305	-	-
2350	-	-
2355	-	-

II. СУКУПНИЙ ДОХІД

Стаття	Код рядка	За звітний період	За аналогічний період попереднього року
1	2	3	4
2400	2400	-	-
2405	2405	-	-
2410	2410	-	-
2415	2415	-	-
2445	2445	-	-
2450	2450	-	-
2455	2455	-	-
2460	2460	-	-
2465	2465	-	-
2470	2470	-	-
2475	2475	-	-
2480	2480	-	-
2485	2485	-	-

III. ЕЛЕМЕНТИ ОПЕРАЦІЙНИХ ВИТРАТ

Назва статті	Код рядка	За звітний період	За аналогічний період попереднього року
1	2	3	4
2500	2500	-	-
2505	2505	-	-
2510	2510	-	-
2515	2515	-	-
2520	2520	-	-
2550	2550	-	-

IV. РОЗРАХУНОК ПОКАЗНИКІВ ПРИБУТКОВОСТІ АКЦІЙ

Назва статті	Код рядка	За звітний період	За аналогічний період попереднього року
1	2	3	4
2600	2600	-	-
2605	2605	-	-
2610	2610	-	-
2615	2615	-	-
2650	2650	-	-

Стаття	Код рядка	За звітний період	За аналогічний період попереднього року
I	2	3	4
II. Рух коштів у результаті операційної діяльності			
Від операцій (товарів, робіт, послуг)	3000	-	-
Від операцій з зборів	3005	-	-
Від операцій на додану вартість	3006	-	-
Від операцій	3010	-	-
Від отримання субвенцій, дотацій	3011	-	-
Від операцій з покупок і замовників	3015	-	-
Від повернення авансів	3020	-	-
Від відсотків за залишками коштів на поточних рахунках	3025	-	-
Від боржників неустойки (штрафів, пені)	3035	-	-
Від операційної оренди	3040	-	-
Від отримання роялті, авторських винагород	3045	-	-
Від страхових премій	3050	-	-
Від установ від повернення позик	3055	-	-
Від операцій	3095	-	-
Від операцій	3100	(-)	(-)
Від операцій	3105	(-)	(-)
Від операцій заходів	3110	(-)	(-)
Від операцій з зборів	3115	(-)	(-)
Від операцій з обов'язків з податку на прибуток	3116	(-)	(-)
Від операцій з обов'язків з податку на додану вартість	3117	(-)	(-)
Від операцій з обов'язків з інших податків і зборів	3118	(-)	(-)
Від операцій авансів	3135	(-)	(-)
Від операцій повернення авансів	3140	(-)	(-)
Від операцій цільових внесків	3145	(-)	(-)
Від операцій з обов'язків за страховими контрактами	3150	(-)	(-)
Від операцій установ на надання позик	3155	(-)	(-)
Від операцій	3190	(-)	(-)
Від операцій від операційної діяльності	3195	-	-
III. Рух коштів у результаті інвестиційної діяльності			
Від операцій	3200	-	-
Від операцій	3205	-	-
Від операцій	3215	-	-
Від операцій	3220	-	-
Від операцій дивидентів	3225	-	-
Від операцій повернення позик	3230	-	-
Від операцій від дочірнього підприємства та іншої господарської одиниці	3235	-	-
Від операцій	3250	-	-
Від операцій	3255	(-)	(-)
Від операцій	3260	(-)	(-)
Від операцій	3270	(-)	(-)
Від операцій позик	3275	(-)	(-)
Від операцій від дочірнього підприємства та іншої господарської одиниці	3280	(-)	(-)
Від операцій	3290	(-)	(-)
Від операцій від інвестиційної діяльності	3295	-	-
IV. Рух коштів у результаті фінансової діяльності			
Від операцій	3300	-	-
Від операцій	3305	-	-
Від операцій продажу частки в дочірньому підприємстві	3310	-	-
Від операцій	3340	-	-
Від операцій	3345	(-)	(-)
Від операцій	3350	-	-
Від операцій	3355	(-)	(-)
Від операцій відсотків	3360	(-)	(-)
Від операцій зборів неустойки з фінансової оренди	3365	(-)	(-)
Від операцій продажу частки в дочірньому підприємстві	3370	(-)	(-)
Від операцій від неконтрольованих часткам у дочірніх підприємствах	3375	(-)	(-)
Від операцій	3390	(-)	(-)
Від операцій від фінансової діяльності	3395	-	-
Від операцій грошових коштів за звітний період	3400	-	-
Від операцій на початок року	3405	-	-
Від операцій курсів на залишок коштів	3410	-	-
Від операцій на кінець року	3415	-	-

Стаття	Код рядка	За звітний період		За аналогічний період попереднього року	
		надходження	видаток	надходження	видаток
1	2	3	4	5	6
зміна у результаті операційної діяльності					
зміна за значайної діяльності до оподаткування	3500	-	-	-	-
зміна оборотних активів	3505	-	X	-	X
зміна запасів	3510	-	-	-	-
зміна від реалізованих курсових різниць	3515	-	-	-	-
зміна від неопераційної діяльності та інших	3520	-	-	-	-
зміна від участі в капіталі	3521	-	-	-	-
зміна, які оцінюються за справедливою вартістю, згідно з первинного визнання	3522	-	-	-	-
зміна від реалізації необоротних активів, згідно з продажу та груп вибуття	3523	-	-	-	-
зміна від реалізації фінансових інвестицій	3524	-	-	-	-
зміна від реалізації необоротних активів	3526	-	-	-	-
зміна від реалізації корисності необоротних активів	3540	-	-	-	-
зміна оборотних активів	3550	-	-	-	-
зміна запасів	3551	-	-	-	-
зміна поточних біологічних активів	3552	-	-	-	-
зміна дебіторської заборгованості за продаж, роботи, послуги	3553	-	-	-	-
зміна іншої поточної дебіторської	3554	-	-	-	-
зміна витрат майбутніх періодів	3556	-	-	-	-
зміна інших оборотних активів	3557	-	-	-	-
зміна поточних зобов'язань	3560	-	-	-	-
зміна поточної кредиторської заборгованості за продаж, послуги	3561	-	-	-	-
зміна поточної кредиторської заборгованості з бюджетом	3562	-	-	-	-
зміна поточної кредиторської заборгованості з страхування	3563	-	-	-	-
зміна поточної кредиторської заборгованості з оплати праці	3564	-	-	-	-
зміна доходів майбутніх періодів	3566	-	-	-	-
зміна інших поточних зобов'язань	3567	-	-	-	-
зміна від операційної діяльності	3570	-	-	X	-
зміна над прибуток	3580	X	-	X	-
зміна від операційної діяльності	3585	X	-	X	-
зміна від операційної діяльності	3195	-	-	-	-
зміна у результаті інвестиційної діяльності					
зміна реалізації	3200	-	X	-	X
зміна інвестицій	3205	-	X	-	X
зміна отриманих:					
зміна отриманих:	3215	-	X	-	X
зміна отриманих:	3220	-	X	-	X
зміна отриманих:	3225	-	X	-	X
зміна отриманих:	3230	-	X	-	X
зміна отриманих:	3235	-	X	-	X
зміна отриманих:	3250	-	X	-	X
зміна отриманих:	3255	X	-	X	-
зміна отриманих:	3260	X	-	X	-
зміна отриманих:	3270	X	-	X	-
зміна отриманих:	3275	X	-	X	-
зміна отриманих:	3280	X	-	X	-
зміна отриманих:	3290	X	-	X	-
зміна від інвестиційної діяльності	3295	-	-	-	-
зміна у результаті фінансової діяльності					
зміна від:	3300	-	X	-	X
зміна від:	3305	-	X	-	X
зміна від продажу частки в підприємстві	3310	-	X	-	X
зміна від:	3340	-	X	-	X
зміна від:	3345	X	-	X	-
зміна від:	3350	X	-	X	-
зміна від:	3355	X	-	X	-
зміна від:	3360	X	-	X	-
зміна від:	3365	X	-	X	-

... частки в дочірньому	3370	X	-	X	-
... неkontrolованим часткам у	3375	X	-	X	-
... часткам у	3390	X	-	X	-
... фінансової діяльності	3395	-	-	-	-
... коштів за звітний період	3400	-	-	-	-
... початок року	3405	-	X	-	X
... з урахуванням зусиль на збільшок коштів	3410	-	-	-	-
... кінець року	3415	-	-	-	-

Консолідований звіт про власний капітал (Форма № 4-к)

Позначка	Код рядка	Належить власникам материнської компанії								Неkontrolована частка	Інші резерви
		Зареєстрований (районний) капітал	Капітал у дооцінках	Додатковий капітал	Резервний капітал	Перезначлений прибуток (непокривний збиток)	Неоплачений капітал	Видучений капітал	Всього		
	2	3	4	5	6	7	8	9	10	11	12
... початок року	4000	-	-	-	-	-	-	-	-	-	-
... виплати	4005	-	-	-	-	-	-	-	-	-	-
... виплати	4010	-	-	-	-	-	-	-	-	-	-
... виплати	4090	-	-	-	-	-	-	-	-	-	-
... збільшок	4095	-	-	-	-	-	-	-	-	-	-
... виплати	4100	-	-	-	-	-	-	-	-	-	-
... період	4110	-	-	-	-	-	-	-	-	-	-
... виплати	4111	-	-	-	-	-	-	-	-	-	-
... виплати	4112	-	-	-	-	-	-	-	-	-	-
... виплати	4113	-	-	-	-	-	-	-	-	-	-
... виплати	4114	-	-	-	-	-	-	-	-	-	-
... виплати	4116	-	-	-	-	-	-	-	-	-	-
... виплати	4200	-	-	-	-	-	-	-	-	-	-
... виплати	4205	-	-	-	-	-	-	-	-	-	-
... виплати	4210	-	-	-	-	-	-	-	-	-	-
... виплати	4215	-	-	-	-	-	-	-	-	-	-
... виплати	4220	-	-	-	-	-	-	-	-	-	-
... виплати	4225	-	-	-	-	-	-	-	-	-	-
... виплати	4240	-	-	-	-	-	-	-	-	-	-
... виплати	4245	-	-	-	-	-	-	-	-	-	-
... виплати	4260	-	-	-	-	-	-	-	-	-	-
... виплати	4265	-	-	-	-	-	-	-	-	-	-
... виплати	4270	-	-	-	-	-	-	-	-	-	-
... частки в	4275	-	-	-	-	-	-	-	-	-	-
... виплати	4280	-	-	-	-	-	-	-	-	-	-
... виплати	4290	-	-	-	-	-	-	-	-	-	-
... частки в	4291	-	-	-	-	-	-	-	-	-	-

кварталі	4295	-	-	-	-	-	-	-	-	-
кварталі року	4300	-	-	-	-	-	-	-	-	-



Соловей Тамара Глібовна
(прізвище, по батьку)

станом на 01.07.2024

Найменування фінансової компанії ТОВ "ФІНАНSOBA КОМПАНІЯ "НОВІ КРЕДИТИ"

Код СДРПОУ фінансової компанії 42152351

Показник	Сума/Кількість	Код валюти або банківського металу	
2	3	4	
Нематеріальні активи	LR1011001	271920366	980
Основні засоби	LR1011004	247678316	980
Гроші та їх еквіваленти	LR1011007	194306216	980
Вимоги та інша дебіторська заборгованість	LR1011008	700520998	980
Витрати майбутніх періодів	LR1011012	3884664	980
Всього, усього	LR1011015	1418310560	#
Власний капітал	LR1012001	720000000	980
Відсоток у доопишках: дооцінка (уцінка) основних засобів	LR1012005	187470209	980
Невизначений прибуток (неокритий збиток)	LR1012003	314721707	980
Відсоток власного капіталу	LR1012018	1222191916	#
Вимоги та інша кредиторська заборгованість	LR1013004	113707872	980
Довгострокові забезпечення	LR1013007	41151997	980
Забезпечення	LR1013008	41258775	980
Відсоток звання, усього	LR1013009	196118644	#
Відсоток від надання фінансових послуг: надання коштів та банківських металів у кредит	LR1013011	7919211113	980
Інші доходи, пов'язані з наданням фінансових послуг	LR1013010	134211000	980
Відсоток коштів, розміщених у банках	LR1013024	12127531	980
Інші доходи	LR1013028	95320365	980
Відсоток доходів	LR1013029	8160876009	#
Витрати на надання фінансових послуг	LR1015001	1463918724	980
Витрати за орендними зобов'язаннями	LR1015002	1123901	980
Витрати за судовими рішеннями	LR1015006	5507247	980
Амортизація	LR1015010	27525066	980
Витрати адміністративні витрати	LR1015012	416962979	980
Витрати за окладами й тарифами керівникам та ключовим працівникам	LR1015013	29019205	980
Витрати за окладами й тарифами іншим працівникам	LR1015014	165585313	980
Інші витрати на оплату праці	LR1015018	190016	980
Витрати з інших податків і зборів	LR1015021	41847603	980
Витрати на формування резерву сумнівних боргів або резерву очікуваних кредитних збитків (зменшення корисності активів) за фінансовими послугами	LR1015025	5685702087	980
Інші витрати	LR1015026	190239046	980
Усього витрат	LR1015029	8027621287	#
Фінансовий результат до оподаткування (прибуток)	LR1016001	133254722	980
Фінансовий результат до оподаткування (збиток)	LR1016002	-	980
Витрати (доход) з податку на прибуток	LR1016003	-45894000	980
Чистий фінансовий результат (прибуток)	LR1016005	87360722	980
Чистий фінансовий результат (збиток)	LR1016006	-	980
Дооцінка (уцінка) необоротних активів	LR1016008	187470209	980
Надходження коштів за фінансовою послугою: надання коштів та банківських металів у кредит (за вимогами, виголородою, процентами, штрафами, пені)	LR1017004	6546276727	980
Інші надходження (пов'язані з наданням фінансових послуг)	LR1017011	145753376	980
Інші надходження від здійснення господарської діяльності	LR1017022	12127531	980
Надходження від власного капіталу	LR1017018	120000000	980
Усього надходжень	LR1017023	6824157634	#
Інші виплати (пов'язані з наданням фінансових послуг)	LR1018010	2117740659	980
Виплати на оплату праці (керівникам і ключовим працівникам)	LR1018013	23360540	980
Виплати на оплату праці (працівникам іншим, ніж керівники та ключові працівники)	LR1018012	133296177	980
Виплати на оплату відрахувань на соціальні заходи	LR1018014	42404521	980
Виплати на оплату зобов'язань з податків і зборів	LR1018017	112679829	980
Виплати на придбання необоротних активів	LR1018022	180286402	980
Виплати за операціями з надання фінансових послуг: надання коштів та банківських металів у кредит	LR1018004	4300935000	980
Виплати: погашення записочень (кредити, позики)	LR1018014	245313923	980
Усього виплат	LR1018025	7136016751	#
Гроші та їх еквіваленти на початок року	LR1019001	458173133	980
Гроші та їх еквіваленти на кінець звітного періоду	LR1019002	194306216	980
Середня кількість працівників	LR1019004	31	#



Відповідальна особа

Соловей Тетяна Ілліївна
(прізвище, ініціали)

№ з/п	Показник	Залишкова вартість кілець звітнього періоду	Надходження у звітньому періоді	Вибуття у звітньому періоді	Доходів/виплата	Биле клієнта/установи	Резидентність клієнта	Код валюти або банківського металу
1	2	3	4	5	6	7	8	9
1	Списана дебіторська зборгованість за фінансовими послугами	97671448	351300000	351300000	-	9	1	980

Відповідає на особа

Соловей Тамара Глібовна
(прізвище, ініціали)




Надання фінансової компанії
Код ЄДРПОУ фінансової компанії

ТОВ «ФІНАНСОВА КОМПАНІЯ «НОВІ КРЕДИТИ»
42152351

№ з/п	Повідник	Дебіт кредит. заборгованість (на звітну дату)	Набуто дебіт. кредит. заборгованість (за звітний період)	Погашено дебіт. кредит. заборгованість (за звітний період)	Двоцифр. уцінка (за звітний період)	Вид кредиту/уступки	Резидентн. ст. платця	Код платця пов'язаної особи	Код валюти або банківського го металу	Код секції видів економіч. діяльності	Строк погашення	Строк прострочення погашення боргу	Строки до погашення	Сума зазначення в розрізках	
														13	14
1	2	3	4	5	6	7	8	9	10	11	12	13	14		
1	Дебіторська заборгованість за договорами з надання коштів та банківських металу кредит	24223919729	6567012741	3707480037	-	9	1	2	980	0	3	0	3		
2	Дебіторська заборгованість за договорами з надання коштів та банківських металу кредит	45661828	47645000	1983172	-	9	1	2	980	0	3	0	3		
3	Дебіторська заборгованість за договорами з надання коштів та банківських металу кредит	814592	25710607	24896015	-	#	1	#	980	#	#	#	#		
4	Резерв сумнівних боргів	25678947517	3558159637	351299283	-	9	1	2	980	0	#	#	#		
5	Інша поточна дебіторська заборгованість	155400	155400	340600	-	5	1	2	980	G	1	0	0		
6	Інша поточна дебіторська заборгованість	2080320	2080320	13440000	-	5	1	2	980	L	1	0	0		
7	Інша поточна дебіторська заборгованість	30000000	240000000	210000000	-	5	1	2	980	J	1	0	0		
8	Інша поточна дебіторська заборгованість	54000	-	21793100	-	5	1	2	980	S	1	0	0		
9	Інша поточна дебіторська заборгованість	7422654	8000000	6544000	-	2	1	2	980	M	1	0	0		
10	Інша поточна дебіторська заборгованість	13051505	79287852	108918754	-	3	1	2	980	J	1	0	0		
11	Інша поточна дебіторська заборгованість	52150500	134570000	82319500	-	3	1	2	980	K	1	0	0		
12	Інша поточна дебіторська заборгованість	205750	212250	-	-	6	1	2	980	S	1	0	0		
13	Інша поточна дебіторська заборгованість	-	-	4992000	-	3	1	2	980	G	1	0	0		
14	Інша поточна дебіторська заборгованість	3852237	2100000	3647763	-	3	1	2	980	S	1	0	0		
15	Інша поточна дебіторська заборгованість за операціями з фінансових послуг	35145001	27212541	17094822	-	9	1	2	980	0	1	0	0		
16	Кредиторська заборгованість за лізингом, інж. фінансові послуги, операціями	19190595	22311075	36334421	-	3	1	2	980	L	3	0	0		
17	Кредиторська заборгованість за розрахунками з банками	1481800	20496000	46963818	-	#	1	#	980	#	#	#	#		
18	Кредиторська заборгованість за господарськими операціями	6728000	25596000	26646000	-	5	1	2	980	J	1	0	0		
19	Кредиторська заборгованість за господарськими операціями	7398952	18063000	18830400	-	5	1	2	980	S	1	0	0		
20	Кредиторська заборгованість за господарськими операціями	8660285	21826874	19326341	-	6	1	2	980	S	1	0	0		
21	Кредиторська заборгованість за господарськими операціями	35103239	109155368	121043887	-	3	1	2	980	J	1	0	0		
22	Кредиторська заборгованість за господарськими операціями	-	-	98638	-	3	1	2	980	S	1	0	0		
23	Кредиторська заборгованість за господарськими операціями	-	-	2319500	-	3	1	2	980	K	1	0	0		
24	Кредиторська заборгованість за розрахунками з страхування	-	-	2592796	-	С	1	2	980	O	1	0	0		

Відповідальна особа

Соловей Тамара Глібовна
(прізвище, ініціали)



Найменування фізичної особи: ТОВ «ФІНАНСОВА КОМПАНІЯ «НОВІ КРЕДИТИ»
 Код ЄДРПОУ фізичної особи: 42132351

№ з/п	Цикли	Залишок на звітну дату	Надходження за звітний період	Вибуття за звітний період	Двоцифровий уцінка за звітний період банківського металу	Код валюты або банківського металу	Код електронних грошей	Ідентифікаційний код номер фін. установи	Ідентифікаційний номер/реєстраційний код банку	Код ознаки ідентифікаційного/реєстраційного коду/номера	Найменування фізичної особи установи/банку	Дата кіпчення погашення вказу
1	2	1541414	21048074738	21048346471	-	980	#	0014282829	3	3	АТ ПУМБ	
2		2427527	17000000	14920070	-	980	#	0000032129	3	3	АТ «ОПІДАЛБАНК»	
3		134100000	17015980000	17244280000	-	980	#	0014282829	3	3	АТ ПУМБ	01.07.2024
4		56237275	8699222747	5675837363	-	980	#	0000000000	4	4		

Відповідальна особа

Соловей Тамара Глібовна
 (прізвище, ініціали)



Додаток до фінансової звітності
станом на 31.07.2014 року

Назва/сума/фінансової компанії: ТОВ «ФІНАНСОВА КОМПАНІЯ «НОВІ КРЕДИТИ»
 Код ЄДРПОУ фінансової компанії: 42152351

№ з/п	Показник	Сума боргу на звітну дату	Сума, на яку отримано дозвіл на врахування заúčучених копійць	Сума боргу з урахуванням амортизації	Проблем	Проблема ставка	Вид клієнта/установи	Центральний реєстраційний код/номер фірми/установи	Код ознаки ідентифікації нового реєстраційного коду/номера	Роль/класифікація	Код ознаки пов'язаної особи	Код валютності	Найменування учасника/інвестора/юр. особи	Номер рішення	Умовний порядковий номер боргу	Дата з'явлення/підпису в копії/копіях		
																Дата укладення угоди	Дата завершення ліквідації угоди	Дата рішення
1	2	3	4	5	6	7	8	9	10	11	12	13	14	15	16	17	18	19
1	-	-	-	-	-	-	-	-	-	-	-	-	-	-	-	-	-	-

Відповідаєльна особа

Соловей Тамара Глібовна
(прізвище, ініціали)



ІС Сума заборгованості в гривнях

№ з/п	Показник	Сума задучених коштів за звітний період на звітну дату	Обсяг задучених коштів за звітний період	Обсяг операцій з вбуття коштів за звітний період	Дослідна улітка за звітний період	Вид клієнта/установи	Резидентність	Код ознаки пов'язаної особи	Строк погашення боргу	Строк прострочення погашення боргу	Строк погашення	Код валюти грошових коштів
1	2	3	4	5	6	7	8	9	10	11	12	13
1	Експронована позика (позоворота фінансова допомога)	-	-	210313923	-	3	1	1	3	0	2	980



Соловей Тамара Глібоівна
 (прізвище, ініціали)

Відповідальна особа

Надано мушкетір фінансової компанії
 Код ЄДРПОУ фінансової компанії: **42152351**
 Тов. "ФІНАНСОВА КОМПАНІЯ "НОВІ КРЕДИТИ"

№ з/п	Послання	Балансова вартість на кінець звітного періоду	Кількість фін. інструментів на кінець звітного періоду	Частина в статутному капіталі	Код виду моделі обліку	Код зміни етапів зв'язування	Ідентифікаційний код ідентифікації реєстрації емітента або пер. особи	Код ознаки ідентифікації інструменту	Код ознаки поз. жовтої особи	Вид фінансового інструменту	Участь/клас коли строки до погашення	Найменування емітента/пер. особи	Код випуску цінного паперу
1	2	3	4	5	6	7	8	9	10	11	12	13	14



Відповідає особа

Соловей Тамара Глібова
 (прізвище, ініціали)

Додаток до договору № 44/07/2014 року

Найменування фінансової компанії: ТОВ "ФІНАНСОВА КОМПАНІЯ "НОВІ КРЕДИТИ"
 Код ЄДРПОУ фінансової компанії: 42152351

№ з/п	Позначка	Сума у звітковому періоді	Сума на дату звітку	Кількість у звітковому періоді	Кількість на дату звітку	Кількість осіб	Код форми документу	Код виду гарантії	Код виду контр-гарантії	Стан договору	Вид клієнта/установи	Результат	Код ознаки пов'язаної особи	Код особи	Тип гарантії	Код виду забезпечення активу	Код виду зміни договору	Строк погашення	Код строку прострочення боргу	Код валюти гарантії
1		3	4	5	6	7	8	9	10	11	12	13	14	15	16	17	18	19	20	
1	С	-	-	-	-	-	-	-	-	-	-	-	-	-	-	-	-	-	-	-




Відповідаєльна особа

Соловей Тамара Глібова
(прізвище, ініціали)

№ з/п	Поводом	Сума зобов'язання на період	Сума за звітний період	Сума за звітний період у валютному еквіваленті	Відсоток на звітний період	Відсоток на звітний період у валютному еквіваленті	Відсоток на звітний період у валютному еквіваленті	Відсоток на звітний період у валютному еквіваленті	Відсоток на звітний період у валютному еквіваленті	Відсоток на звітний період у валютному еквіваленті	Відсоток на звітний період у валютному еквіваленті	Відсоток на звітний період у валютному еквіваленті	Відсоток на звітний період у валютному еквіваленті	Відсоток на звітний період у валютному еквіваленті	Відсоток на звітний період у валютному еквіваленті	Відсоток на звітний період у валютному еквіваленті	Відсоток на звітний період у валютному еквіваленті	Відсоток на звітний період у валютному еквіваленті	Строк виконання зобов'язання				Всього зобов'язань в гривнях
																			Відсоток на звітний період у валютному еквіваленті	Відсоток на звітний період у валютному еквіваленті	Відсоток на звітний період у валютному еквіваленті	Відсоток на звітний період у валютному еквіваленті	
1	2	3	4	5	6	7	8	9	10	11	12	13	14	15	16	17	18	19	20	21	-		
1	-	-	-	-	-	-	-	-	-	-	-	-	-	-	-	-	-	-	-	-	-	-	

Соловей Тамара Гліборівна
 (прізвище, літальні)



Відповідальна особа

Найменування фінансової компанії: ТОВ «ФІНАНСОВА КОМПАНІЯ «НОВІ КРЕДИТИ»
 Код ЄДРПОУ фінансової компанії: 42152351

(Суми зазначені в копійках)

№ п/п	Показник	Сума у звітному періоді	Сума за звітний період	Кількість у звітному періоді	Кількість на звітну дату	Кількість осіб лізингового одержувачів	Код виду активу	Код походження об'єкту лізингу	Код форми документу лізингу	Код виду фінансування	Код джерела фінансування	Статус договору	Код виду операції/установи	Код результату	Код ознаки пов'язаності особи	Код секції вилучення	Код виду змін договору	Строк погашення	Код строку прострочення погашення боргу	Код строку до погашення	Код валюти
1	2	3	4	5	6	7	8	9	10	11	12	13	14	15	16	17	18	19	20	21	22
1		-	-	-	-	-	-	-	-	-	-	-	-	-	-	-	-	-	-	-	-



Соловей Тамара Глібовна
 (прізвище, ініціали)

Відповідальна особа

№ з/п	Пов'язані	3	4	5	6	7	8	9	10	11
1		2	-	-	-	-	-	-	-	-

Соловей Тамара Іліївна
(прізвище, ініціали)



Відповідальна особа

Дані про компенсації та дорогоцінні метали
станом на 01.07.2024

Найменування фінансової компанії ТОВ "ФІНАНСОВА КОМПАНІЯ "НОВІ КРЕДИТИ"

Код ЄДРПОУ фінансової компанії 42152351

Показник	Надходження сум у звітному періоді	Кількість договорів/ гарантій/маса дорогоцінного металу	Вид клієнта/установи	Код валюти
2	3	4	5	6
	-	-	-	-

Ідентифікована особа



Соловей Тамара Глібовна
(прізвище, ініціали)

Баланс (Звіт про фінансовий стан) Форма № 1

Код рядка	Код рядка	На початок звітного періоду	На кінець звітного періоду	Код форми звітності
1	2	3	4	5
А К Т И В				
I. Необоротні активи				
1000	1000	28900000	273170109	1
1001	1001	47600000	517361073	1
1002	1002	18700000	244190964	1
1005	1005	-	-	-
1010	1010	162800000	241019897	1
1011	1011	240700000	336212874	1
1012	1012	77900000	95192977	1
1015	1015	-	-	-
1016	1016	-	-	-
1017	1017	-	-	-
1020	1020	-	-	-
1021	1021	-	-	-
1022	1022	-	-	-
1030	1030	-	-	-
1035	1035	-	-	-
1040	1040	-	-	-
1045	1045	-	-	-
1050	1050	-	-	-
1060	1060	-	-	-
1065	1065	-	-	-
1090	1090	-	-	-
1095	1095	191700000	514190006	1
II. Оборотні активи				
1100	1100	-	-	-
1101	1101	-	-	-
1102	1102	-	-	-
1103	1103	-	-	-
1104	1104	-	-	-
1110	1110	-	-	-
1115	1115	-	-	-
1120	1120	-	-	-
1125	1125	-	-	-
1130	1130	172900000	196339578	1
1135	1135	800000	788982	1
1136	1136	-	-	-
1140	1140	-	-	-
1145	1145	-	-	-
1155	1155	595800000	501181516	1
1160	1160	-	-	-
1165	1165	458200000	249182355	1
1166	1166	-	-	-
1167	1167	390100000	205344757	1
1170	1170	8100000	2162340	1
1180	1180	-	-	-
1181	1181	-	-	-
1182	1182	-	-	-
1183	1183	-	-	-
1184	1184	-	-	-
1190	1190	-	-	-
1195	1195	1235800000	949654671	1
1200	1200	-	-	-
1300	1300	1427500000	1463844677	1

Пасив	Код рядка	На початок звітного періоду	На кінець звітного періоду	Код форми звітності
1	2	3	4	5
I. Власний капітал				
Власний капітал (Стандарт 1)/капітал (Стандарт 25)	1400	60000000	721000000	1
Регістрованого статутного капіталу	1401	-	-	-
Резервний капітал	1405	-	177637157	1
Резерв	1410	-	-	-
Резерв	1411	-	-	-
Резерв	1412	-	-	-
Резерв ринний	1415	217500000	404139026	1
Резерв	1420	-	-	-
Резерв надлишок (непокритий збиток)	1425	(-)	(-)	-
Резерв	1430	(-)	(-)	-
Резерв	1435	-	-	-
Всього I	1495	817500000	1301776183	1
II. Довгострокові зобов'язання і забезпечення				
Довгострокові зобов'язання	1500	-	41151997	1
Зобов'язання	1505	-	-	-
Зобов'язання банків	1510	-	-	-
Зобов'язання	1515	60200000	9710899	1
Зобов'язання	1520	-	-	-
Забезпечення	1521	-	-	-
Забезпечення витрат персоналу	1525	-	-	-
Забезпечення	1526	-	-	-
Забезпечення	1530	-	-	-
Забезпечення	1531	-	-	-
Забезпечення зобов'язань	1532	-	-	-
Забезпечення резерв належних виплат	1533	-	-	-
Забезпечення премій	1534	-	-	-
Забезпечення резерви	1535	-	-	-
Забезпечення	1540	-	-	-
Забезпечення	1545	-	-	-
Забезпечення зобов'язань	1595	60200000	50862896	1
III. Поточні зобов'язання і забезпечення				
Поточні зобов'язання	1600	-	-	-
Кредити банків	1605	-	-	-
Зобов'язання за борговими зобов'язаннями	1610	50100000	7025457	1
Зобов'язання за борговими зобов'язаннями	1615	75100000	50418745	1
Зобов'язання за борговими зобов'язаннями	1620	23600000	17467500	1
Зобов'язання за борговими зобов'язаннями	1621	23600000	17467500	1
Зобов'язання за борговими зобов'язаннями	1625	-	28893	1
Зобов'язання за борговими зобов'язаннями	1630	-	105722	1
Зобов'язання за борговими зобов'язаннями	1635	-	-	-
Зобов'язання за борговими зобов'язаннями	1640	-	-	-
Зобов'язання за борговими зобов'язаннями	1645	-	-	-
Зобов'язання за борговими зобов'язаннями	1650	-	-	-
Зобов'язання за борговими зобов'язаннями	1660	31500000	35626236	1
Забезпечення	1665	-	-	-
Забезпечення	1670	-	-	-
Забезпечення доходу від перестраховиків	1690	369500000	532545	1
Зобов'язання	1695	549800000	111205598	1
Всього III	1700	-	-	-
IV. Зобов'язання, пов'язані з необоротними активами, утримуваними для продажу, та групами вибуття				
Частина вартість активів недержавного пенсійного фонду	1800	-	-	-
Всього IV	1900	1427500000	1463844677	1

Звіт про фінансові результати (Звіт про сукупний дохід) Форма № 2

I. ФІНАНСОВІ РЕЗУЛЬТАТИ

Стаття	Код рядка	За звітний період	За аналогічний період попереднього року	Код форми звітності
1	2	3	4	5
Доход від реалізації продукції (товарів, робіт, послуг)	2000	12591693014	7333800000	1
Доход від страхових премій	2010	-	-	-
Відсотки, дивіденди, валова сума	2011	-	-	-
Доход у перестраховування	2012	-	-	-
Доход незароблених премій, валова сума	2013	-	-	-
Доход перестраховиків у резерві незароблених премій	2014	-	-	-
Доход реалізованої продукції (товарів, робіт, послуг)	2050	(-)	(-)	-
Доход збитки за страховими виплатами	2070	-	-	-
Всього	2090	12591693014	7333800000	1
Відрахування від зміни у резервах довгострокових зобов'язань	2095	(-)	(-)	-
Відрахування від зміни інших страхових резервів	2105	-	-	-
Відрахування від зміни інших страхових резервів	2110	-	-	-

резервів, валова сума	2111	-	-	-
страховників в інших страхових резервах	2112	-	118100000	1
доходи	2120	227753923	-	-
вартості активів, які оцінюються за справедливою	2121	-	-	-
визнання біологічних активів і	2122	-	-	-
продуції	2123	-	-	1
контів, вивільнених від оподаткування	2130	(874071779)	(2378400000)	1
випрати	2150	(2324947713)	(123100000)	1
	2180	(141301617)	(2443500000)	1
випрати	2181	-	-	-
визнання біологічних активів і	2182	-	-	-
продуції	2190	9479125828	2506900000	1
результат від операційної діяльності:	2195	(-)	(-)	-
	2200	-	-	1
в капітал	2220	-	241000000	1
доходів	2240/ 2160	133280099	-	-
	2241	-	-	1
допомоги	2250	(9382084238)	(2457900000)	-
випрати	2255	(-)	(-)	-
в капітал	2270/ 2165	(-)	(-)	-
	2275	-	-	-
від впливу інфляції на монетарні статті	2280	-	-	-
	2285	-	-	-
результат до оподаткування (прибуток) (Стандарт 1)	2290	230321689	734000000	1
результат до оподаткування (Стандарт 25)	2295	(-)	(-)	-
податку на прибуток (Стандарт 1) /податок на прибуток	2300	(63375700)	(19500000)	1
	2305	-	-	-
від припиненої діяльності після оподаткування	2310	-	-	-
які зменшують (збільшують) фінансовий результат	2350	166945989	53900000	1
оподаткування	2355	(-)	(-)	-

II. СУКУПНИЙ ДОХІД

Стаття	Код рядка	За звітний період	За аналогічний період попереднього року	Код форми звітності
1	2	3	4	5
необоротних активів	2400	177637157	-	1
фінансових інструментів	2405	-	-	-
курсові різниці	2410	-	-	-
сукупного доходу асоційованих та спільних підприємств	2415	-	-	-
дохід	2445	-	-	1
дохід до оподаткування	2450	177637157	-	-
прибуток, пов'язаний з іншим сукупним доходом	2455	-	-	1
дохід після оподаткування	2460	177637157	-	1
дохід (сума рядків 2350, 2355 та 2460)	2465	344583146	53900000	1

III. ЕЛЕМЕНТИ ОПЕРАЦІЙНИХ ВИТРАТ

Назва статті	Код рядка	За звітний період	За аналогічний період попереднього року	Код форми звітності
1	2	3	4	5
загальні витрати	2500	96800143	4500000	1
на оплату праці	2505	292521357	143600000	1
на соціальні заходи	2510	63771955	29500000	1
	2515	265023635	15900000	1
	2520	2709325019	4751500000	1
операційні витрати	2550	3427442109	4945000000	1

IV. РОЗРАХУНОК ПОКАЗНИКІВ ПРИБУТКОВОСТІ АКЦІЙ

Назва статті	Код рядка	За звітний період	За аналогічний період попереднього року	Код форми звітності
1	2	3	4	5
середньорічна кількість простих акцій	2600	-	-	-
середньорічна кількість простих акцій	2605	-	-	-
прибуток (збиток) на одну просту акцію	2610	-	-	-
чистий прибуток (збиток) на одну просту акцію	2615	-	-	-
на одну просту акцію	2650	-	-	-

Стаття	Код рядка	За звітний період	За аналогічний період попереднього року	Код форми звітності
1	2	3	4	5
I. Рух коштів у результаті операційної діяльності				
входів:				
операційної діяльності (товарів, робіт, послуг)	3000	4368947865	3194000000	1
продажів і зборів	3005	-	-	-
внеску на додану вартість	3006	-	-	-
внеску за звання	3010	-	-	-
отримання субсидій, дотації	3011	-	-	-
внесків від покупців і замовників	3015	-	-	-
повернення авансів	3020	-	-	-
відсотків за залишками коштів на поточних рахунках	3025	-	-	-
безрацінів неустойки (штрафів, пені)	3035	-	-	-
операційної оренди	3040	-	-	-
отримання роялті, авторських винагород	3045	-	-	-
страхових премій	3050	-	-	-
фінансових установ від повернення позик	3055	5234746377	7094400000	1
	3095	209527424	434200000	1
внеску:				
оплату:	3100	(3113160932)	(2262200000)	1
послуг)	3105	(235373970)	(105800000)	1
соціальні заходи	3110	(63743062)	(28600000)	1
податків і зборів	3115	(133206630)	(38500000)	1
оплату зобов'язань з податку на прибуток	3116	(69488200)	(13100000)	1
оплату зобов'язань з податку на додану вартість	3117	(-)	(-)	-
оплату зобов'язань з інших податків і зборів	3118	(-)	(25460000)	1
оплату авансів	3135	(-)	(-)	-
оплату повернення авансів	3140	(-)	(-)	-
оплату цільових внесків	3145	(-)	(-)	-
оплату зобов'язань за страховими контрактами	3150	(-)	(-)	-
фінансових установ на надання позик	3155	(6215185000)	(7086200000)	1
	3190	(148356458)	(525400000)	1
	3195	(-95804386)	(675900000)	1
II. Рух коштів у результаті інвестиційної діяльності				
входів:				
реалізації	3200	-	-	-
інвестицій	3205	-	-	-
активів				
від отриманих:				
	3215	-	-	-
	3220	-	-	-
деривативів	3225	-	-	-
погашення позик	3230	-	-	-
вибуття дочірнього підприємства та іншої господарської	3235	-	-	-
установи	3250	-	21300000	1
придбання:				
інвестицій	3255	(-)	(-)	-
активів	3260	(-)	(-)	-
деривативами	3270	(-)	(-)	-
надання позик	3275	(-)	(-)	-
придбання дочірнього підприємства та іншої господарської	3280	(-)	(-)	-
установи	3290	(-)	(-)	-
	3295	(-)	(21300000)	1
III. Рух коштів у результаті фінансової діяльності				
входів:				
від	3300	120000000	-	1
контракту	3305	-	-	-
позик	3310	-	-	-
продажу частки в дочірньому підприємстві	3340	12127531	3100000	1
внеску:				
акцій	3345	(-)	(-)	-
позик	3350	245313923	470000000	1
субсидій	3355	(-)	(-)	-
сплату відсотків	3360	(-)	(-)	-
сплату заборгованості з фінансової оренди	3365	(-)	(-)	-
придбання частки в дочірньому підприємстві	3370	(-)	(-)	-
виплати по контролюваним часткам у дочірніх підприємствах	3375	(-)	(-)	-
	3390	(-)	(-)	-
	3395	(-113186392)	(-466900000)	1
IV. Рух грошових коштів за звітний період				
на початок року	3400	-208990778	230300000	1
на кінець року	3405	458173133	166200000	1
валютних курсів на залишок коштів	3410	-	-	-
на кінець року	3415	249182355	390500000	1

Звіт про рух грошових коштів (за непрямим методом) Форма № 3-н

Стаття	Код рядка	За звітний період		За аналогічний період попереднього року		Код форми звітності для надходження	Код форми звітності для видатків
		надходження	видаток	надходження	видаток		
1	2	3	4	5	6	7	8
результаті операційної діяльності							
від звичайної діяльності до	3500	-	-	-	-	-	-
оборотних активів	3505	-	X	-	X	-	-
(включно) забезпечень	3510	-	-	-	-	-	-
від реалізованих курсових різниць	3515	-	-	-	-	-	-
від неопераційної діяльності та інших	3520	-	-	-	-	-	-
вкладів	3521	-	-	-	-	-	-
як оцінюються за справедливою	3522	-	-	-	-	-	-
(витрати) від первісного визнання	3523	-	-	-	-	-	-
від реалізації необоротних активів,	3524	-	-	-	-	-	-
продажу та груп вибуття	3526	-	-	-	-	-	-
від реалізації фінансових інвестицій	3540	-	-	-	-	-	-
(включно) корисності необоротних активів	3550	-	-	-	-	-	-
оборотних активів	3551	-	-	-	-	-	-
зависів	3552	-	-	-	-	-	-
поточних біологічних активів	3553	-	-	-	-	-	-
дебіторської заборгованості за	3554	-	-	-	-	-	-
товари, роботи, послуги	3556	-	-	-	-	-	-
іншої поточної дебіторської	3557	-	-	-	-	-	-
зависів	3560	-	-	-	-	-	-
поточної кредиторської	3561	-	-	-	-	-	-
за товари, роботи, послуги	3562	-	-	-	-	-	-
поточної кредиторської	3563	-	-	-	-	-	-
за розрахунками з бюджетом	3564	-	-	-	-	-	-
поточної кредиторської	3566	-	-	-	-	-	-
за розрахунками з оплати праці	3567	-	-	-	-	-	-
поточних доходів майбутніх періодів	3570	-	-	-	-	-	-
інших поточних зобов'язань	3580	X	-	X	-	-	-
операційної діяльності	3585	X	-	X	-	-	-
на прибуток	3195	-	-	-	-	-	-
результаті інвестиційної діяльності							
від реалізації:							
інвестицій	3200	-	X	-	X	-	-
необоротних активів	3205	-	X	-	X	-	-
отриманих:							
додаткових	3215	-	X	-	X	-	-
зависів	3220	-	X	-	X	-	-
від деривативів	3225	-	X	-	X	-	-
надання позик	3230	-	X	-	X	-	-
випуску доцільного підприємства та	3235	-	X	-	X	-	-
фінансової одиниці	3250	-	X	-	X	-	-
зависів							
на придбанні:	3255	X	-	X	-	-	-
інвестицій	3260	X	-	X	-	-	-
необоротних активів	3270	X	-	X	-	-	-
деривативами	3275	X	-	X	-	-	-
надання позик							
на придбання доцільного підприємства та	3280	X	-	X	-	-	-
фінансової одиниці	3290	X	-	X	-	-	-
зависів	3295	-	-	-	-	-	-
коштів від інвестиційної діяльності							
коштів у результаті фінансової діяльності							
від							
контракту	3300	-	X	-	X	-	-
позик	3305	-	X	-	X	-	-
від продажу частки в							
підприємстві	3310	-	X	-	X	-	-
додаткових	3340	-	X	-	X	-	-
на							
придбанні	3345	X	-	X	-	-	-
необоротних активів	3350	X	-	X	-	-	-
позик	3355	X	-	X	-	-	-
дивидендів	3360	X	-	X	-	-	-
на виплату відсотків							

...виплати заборгованості з фінансової	3363	X	-	X	-	-	-	-	-
...придбання частки в дочірньому	3370	X	-	X	-	-	-	-	-
...виплати неконтрольованим часткам у	3375	X	-	X	-	-	-	-	-
...інструментах	3390	X	-	X	-	-	-	-	-
...коштів від фінансової діяльності	3395	-	-	-	-	-	-	-	-
...продових коштів за звітний період	3400	-	-	-	-	-	-	-	-
...на початок року	3405	-	X	-	-	X	-	-	-
...назотних курсів на залишок коштів	3410	-	-	-	-	-	-	-	-
...на кінець року	3415	-	-	-	-	-	-	-	-

Звіт про власний капітал (Форма № 4)

Стаття	Код рядка	Зареєстрований (пайовий) капітал	Капітал у дооцінках	Додатковий капітал	Резервний капітал	Перезоділений прибуток (непокритий збиток)	Неоплачений капітал	Вилучений капітал	Всього	Код форми звітності
1	2	3	4	5	6	7	8	9	10	11
...виплати заборгованості з фінансової	4000	600000000	-	-	-	217527932	-	-	817527932	1
...виплати заборгованості з фінансової	4005	-	-	-	-	-	-	-	-	-
...виплати заборгованості з фінансової	4010	-	-	-	-	-	-	-	-	-
...виплати заборгованості з фінансової	4090	-	-	-	-	-	-	-	-	-
...виплати заборгованості з фінансової	4095	600000000	-	-	-	217527932	-	-	817527932	1
...виплати заборгованості з фінансової	4100	-	-	-	-	166944989	-	-	166944989	1
...виплати заборгованості з фінансової	4110	-	177637157	-	-	-	-	-	177637157	1
...виплати заборгованості з фінансової	4111	-	238455259	-	-	-	-	-	238455259	1
...виплати заборгованості з фінансової	4112	-	-	-	-	-	-	-	-	-
...виплати заборгованості з фінансової	4113	-	-	-	-	-	-	-	-	-
...виплати заборгованості з фінансової	4114	-	-	-	-	-	-	-	-	-
...виплати заборгованості з фінансової	4116	-	(60818102)	-	-	-	-	-	(60818102)	1
...виплати заборгованості з фінансової	4200	-	-	-	-	-	-	-	-	-
...виплати заборгованості з фінансової	4205	-	-	-	-	-	-	-	-	-
...виплати заборгованості з фінансової	4210	-	-	-	-	-	-	-	-	-
...виплати заборгованості з фінансової	4215	-	-	-	-	-	-	-	-	-
...виплати заборгованості з фінансової	4220	-	-	-	-	-	-	-	-	-
...виплати заборгованості з фінансової	4225	-	-	-	-	-	-	-	-	-
...виплати заборгованості з фінансової	4240	120000000	-	-	-	-	-	-	120000000	1
...виплати заборгованості з фінансової	4245	-	-	-	-	-	-	-	-	-
...виплати заборгованості з фінансової	4260	-	-	-	-	-	-	-	-	-
...виплати заборгованості з фінансової	4265	-	-	-	-	-	-	-	-	-
...виплати заборгованості з фінансової	4270	-	-	-	-	-	-	-	-	-
...виплати заборгованості з фінансової	4275	-	-	-	-	-	-	-	-	-
...виплати заборгованості з фінансової	4280	-	-	-	-	-	-	-	-	-
...виплати заборгованості з фінансової	4290	-	-	-	-	19666105	-	-	19666105	1
...виплати заборгованості з фінансової	4291	-	-	-	-	-	-	-	-	-

капіталі	4295	120000000	177637157	-	-	186611094	-	-	484248251	1
квітень року	4300	720000000	177637157	-	-	404139026	-	-	1301776183	1



Соловей Тамара Глібовна
(прізвище, ініціали)

(найменування)

Консолідований баланс (Звіт про фінансовий стан) Форма № 1-к

А К Т И В	Код рядка	На початок звітного періоду	На кінець звітного періоду
1	2	3	4
I. Необоротні активи			
Необоротні активи	1000	-	-
Незалежність	1001	-	-
Незалежність амортизації	1002	-	-
Незалежність капітальні інвестиції	1003	-	-
Незалежність	1010	-	-
Незалежність	1011	-	-
Незалежність	1012	-	-
Незалежність нерухомість	1015	-	-
Незалежність	1016	-	-
Незалежність нерухомості	1017	-	-
Незалежність біологічні активи	1020	-	-
Незалежність	1021	-	-
Незалежність амортизація	1022	-	-
Незалежність фінансові інвестиції:			
Незалежність за методом участі в капіталі інших підприємств	1030	-	-
Незалежність інвестицій	1035	-	-
Незалежність дебіторська заборгованість	1040	-	-
Незалежність податкові активи	1045	-	-
Незалежність	1050	-	-
Незалежність амортизація	1055	-	-
Незалежність амортизаційні витрати	1060	-	-
Незалежність у централізованих страхових резервних фондах	1065	-	-
Незалежність активи	1090	-	-
Незалежність (загальном I)	1095	-	-
II. Оборотні активи			
Незалежність	1100	-	-
Незалежність запаси	1101	-	-
Незалежність виробництво	1102	-	-
Незалежність	1103	-	-
Незалежність	1104	-	-
Незалежність активи	1110	-	-
Незалежність страхування	1115	-	-
Незалежність	1120	-	-
Незалежність заборгованість за продукцію, товари, роботи, послуги	1125	-	-
Незалежність заборгованість за розрахунками:			
Незалежність дебіторська	1130	-	-
Незалежність	1135	-	-
Незалежність з податку на прибуток	1136	-	-
Незалежність з надходжень доходів	1140	-	-
Незалежність з внутрішніх розрахунків	1145	-	-
Незалежність дебіторська заборгованість	1155	-	-
Незалежність фінансові інвестиції	1160	-	-
Незалежність довгострокові	1165	-	-
Незалежність	1166	-	-
Незалежність фондах	1167	-	-
Незалежність наступних періодів	1170	-	-
Незалежність резервів у страхових резервах	1180	-	-
Незалежність			
Незалежність довгострокових зобов'язань	1181	-	-
Незалежність збитків або резервах належних виплат	1182	-	-
Незалежність незароблених премій	1183	-	-
Незалежність резервах	1184	-	-
Незалежність активи	1190	-	-
Незалежність (загальном II)	1195	-	-
III. Оборотні активи, утримувані для продажу, та групи вибуття			
	1200	-	-
	1300	-	-

Пасив	Код рядка	На початок звітного періоду	На кінець звітного періоду
1	2	3	4
I. Власний капітал			
Власний капітал	1400	-	-
Регістрований статутний капітал	1401	-	-
Резервний капітал	1405	-	-
Резерв	1410	-	-
Резерв	1411	-	-
Резерв	1412	-	-
Резерв	1415	-	-
Резерв	1420	-	-
Чистий прибуток (непохритий збиток)	1425	(-)	(-)
Резерв	1430	(-)	(-)
Резерв	1435	-	-
Резерв	1490	-	-
Резерв I	1495	-	-
II. Довгострокові зобов'язання і забезпечення			
Довгострокові зобов'язання	1500	-	-
Зобов'язання	1505	-	-
Зобов'язання банків	1510	-	-
Зобов'язання	1515	-	-
Забезпечення	1520	-	-
Забезпечення витрат персоналу	1521	-	-
Забезпечення	1525	-	-
Забезпечення	1526	-	-
Забезпечення	1530	-	-
Забезпечення	1531	-	-
Забезпечення зобов'язань	1532	-	-
Резерв або резерв належних виплат	1533	-	-
Резерв премій	1534	-	-
Резерв	1535	-	-
Резерв	1540	-	-
Резерв	1545	-	-
Резерв II	1595	-	-
III. Поточні зобов'язання і забезпечення			
Кредити банків	1600	-	-
Кредити банків	1605	-	-
Зобов'язання за:			
Зобов'язання	1610	-	-
Зобов'язання	1615	-	-
Зобов'язання	1620	-	-
Зобов'язання з бюджетом	1621	-	-
Зобов'язання з податку на прибуток	1625	-	-
Зобов'язання з страхування	1630	-	-
Зобов'язання з оплати праці	1635	-	-
Зобов'язання звані	1640	-	-
Зобов'язання з учасниками	1645	-	-
Зобов'язання розрахунків	1650	-	-
Зобов'язання для валюти	1660	-	-
Забезпечення	1665	-	-
Зобов'язання періодів	1670	-	-
Зобов'язання доходи від перестраховиків	1690	-	-
Зобов'язання	1695	-	-
Резерв III			
IV. Зобов'язання, пов'язані з необоротними активами, утримуваними для продажу, та групами вибуття	1700	-	-
V. Чиста вартість активів пенсійного фонду	1800	-	-
	1900	-	-

Звіт про фінансові результати (Звіт про сукупний дохід) Форма № 2-к
I. ФІНАНСОВІ РЕЗУЛЬТАТИ

Стаття	Код рядка	За звітний період	За аналогічний період попереднього року
1	2	3	4
Доходи від реалізації продукції (товарів, робіт, послуг)	2000	-	-
Доходи від страхових премій	2010	-	-
Доходи, валова сума	2011	-	-
Доходи у перестрахованні	2012	-	-
Доходи незароблених премій, валова сума	2013	-	-
Доходи перестраховиків у резерві незароблених премій	2014	-	-
Доходи реалізованої продукції (товарів, робіт, послуг)	2050	(-)	(-)
Доходи збитки за страховими виплатами	2070	-	-
Доходи	2090	-	-
Доходи	2095	(-)	(-)
Витрати від зміни у резервах довгострокових зобов'язань	2105	-	-
Витрати від зміни інших страхових резервів	2110	-	-
Витрати страхових резервів, валова сума	2111	-	-
Витрати перестрахованих в інших страхових резервах	2112	-	-

доходи	2120	-	-
вартості активів, які оцінюються за справедливою вартістю	2121	-	-
визнання біологічних активів і сільськогосподарської	2122	-	-
стання коштів, звільнених від оподаткування	2123	-	-
витрати	2130	(-)	(-)
	2150	(-)	(-)
	2180	(-)	(-)
витрати	2181	-	-
вартості активів, які оцінюються за справедливою вартістю	2182	-	-
визнання біологічних активів і сільськогосподарської			
результат від операційної діяльності:	2190	-	-
	2195	(-)	(-)
в капіталі	2200	-	-
доходи	2220	-	-
	2240	-	-
допомоги	2241	-	-
витрати	2250	(-)	(-)
в капіталі	2255	(-)	(-)
	2270	(-)	(-)
впливу інфляції на монетарні статті	2275	-	-
результат до оподаткування:	2290	-	-
	2295	(-)	(-)
з податку на прибуток	2300	-	-
від припиненої діяльності після оподаткування	2305	-	-
результат:	2350	-	-
	2355	(-)	(-)

II. СУКУПНИЙ ДОХІД

Стаття	Код рядка	За звітний період	За аналогічний період попереднього року
I	2	3	4
необоротних активів	2400	-	-
фінансових інструментів	2405	-	-
особі ризичі	2410	-	-
сукупного доходу асоційованих та спільних підприємств	2415	-	-
дохід	2445	-	-
доход до оподаткування	2450	-	-
прибуток, пов'язаний з іншим сукупним доходом	2455	-	-
дохід після оподаткування	2460	-	-
дохід (сума рядків 2350, 2355 та 2460)	2465	-	-
прибуток (збиток), що належить:	2470	-	-
материнській компанії	2475	-	-
частці			
дохід, що належить:	2480	-	-
материнській компанії	2485	-	-
частці			

III. ЕЛЕМЕНТИ ОПЕРАЦІЙНИХ ВИТРАТ

Назва статті	Код рядка	За звітний період	За аналогічний період попереднього року
I	2	3	4
витрати	2500	-	-
податку праці	2505	-	-
на соціальні заходи	2510	-	-
	2515	-	-
	2520	-	-
витрати	2550	-	-

IV. РОЗРАХУНОК ПОКАЗНИКІВ ПРИБУТКОВОСТІ АКЦІЙ

Назва статті	Код рядка	За звітний період	За аналогічний період попереднього року
I	2	3	4
кількість простих акцій	2600	-	-
середньорічна кількість простих акцій	2605	-	-
прибуток (збиток) на одну просту акцію	2610	-	-
чистий прибуток (збиток) на одну просту акцію	2615	-	-
на одну просту акцію	2650	-	-

Стаття	Код рядка	За звітний період		За аналогічний період попереднього року	
		надходження	видаток	надходження	видаток
		3	4	5	6
1	2				
Рух коштів у результаті операційної діяльності					
Рух коштів від звичайної діяльності до оподаткування	3500	-	-	-	-
Збільшення (зменшення) оборотних активів	3505	-	X	-	X
Збільшення (зменшення) забезпечень	3510	-	-	-	-
Рух коштів від нерезалізованих курсових різниць	3515	-	-	-	-
Рух коштів від неопераційної діяльності та інших операцій	3520	-	-	-	-
Рух коштів від участі в капіталі	3521	-	-	-	-
Рух коштів, які оподатковуються за справедливою вартістю, від первісного визнання	3522	-	-	-	-
Рух коштів від реалізації необоротних активів, продажів та груп вибуття	3523	-	-	-	-
Рух коштів від реалізації фінансових інвестицій	3524	-	-	-	-
Збільшення (зменшення) корисності необоротних активів	3526	-	-	-	-
Збільшення (зменшення) оборотних активів	3540	-	-	-	-
Збільшення (зменшення) запасів	3550	-	-	-	-
Збільшення (зменшення) поточних біологічних активів	3551	-	-	-	-
Збільшення (зменшення) дебіторської заборгованості за товари, роботи, послуги	3552	-	-	-	-
Збільшення (зменшення) іншої поточної дебіторської заборгованості	3553	-	-	-	-
Збільшення (зменшення) витрат майбутніх періодів	3554	-	-	-	-
Збільшення (зменшення) інших оборотних активів	3556	-	-	-	-
Збільшення (зменшення) поточних зобов'язань	3557	-	-	-	-
Збільшення (зменшення) поточної кредиторської заборгованості за товари, роботи, послуги	3560	-	-	-	-
Збільшення (зменшення) поточної кредиторської заборгованості з бюджетом	3561	-	-	-	-
Збільшення (зменшення) поточної кредиторської заборгованості з страхування	3562	-	-	-	-
Збільшення (зменшення) поточної кредиторської заборгованості з оплати праці	3563	-	-	-	-
Збільшення (зменшення) доходів майбутніх періодів	3564	-	-	-	-
Збільшення (зменшення) інших поточних зобов'язань	3566	-	-	-	-
Рух коштів від операційної діяльності	3570	X	-	X	-
Рух коштів на прибуток	3580	X	-	X	-
Рух коштів	3585	X	-	X	-
Рух коштів від операційної діяльності	3195	-	-	-	-
Рух коштів у результаті інвестиційної діяльності					
Рух коштів від реалізації фінансових активів	3200	-	X	-	X
Рух коштів від отриманих дивидендів	3205	-	X	-	X
Рух коштів від отриманих грошових коштів	3215	-	X	-	X
Рух коштів від ліквідації дочірнього підприємства та окремих одиниць	3220	-	X	-	X
Рух коштів від ліквідації дочірнього підприємства та окремих одиниць	3225	-	X	-	X
Рух коштів від ліквідації дочірнього підприємства та окремих одиниць	3230	-	X	-	X
Рух коштів від ліквідації дочірнього підприємства та окремих одиниць	3235	-	X	-	X
Рух коштів від ліквідації дочірнього підприємства та окремих одиниць	3250	-	X	-	X
Рух коштів на придбання фінансових активів	3255	X	-	X	-
Рух коштів на придбання фінансових активів	3260	X	-	X	-
Рух коштів на придбання фінансових активів	3270	X	-	X	-
Рух коштів на придбання фінансових активів	3275	X	-	X	-
Рух коштів на придбання фінансових активів	3280	X	-	X	-
Рух коштів на придбання фінансових активів	3290	X	-	X	-
Рух коштів	3295	-	-	-	-
Рух коштів від інвестиційної діяльності					
Рух коштів у результаті фінансової діяльності					
Рух коштів від фінансової діяльності	3300	-	X	-	X
Рух коштів від фінансової діяльності	3305	-	X	-	X
Рух коштів від фінансової діяльності	3310	-	X	-	X
Рух коштів від фінансової діяльності	3340	-	X	-	X
Рух коштів на придбання фінансових активів	3345	X	-	X	-
Рух коштів на придбання фінансових активів	3350	X	-	X	-
Рух коштів на придбання фінансових активів	3355	X	-	X	-
Рух коштів на придбання фінансових активів	3360	X	-	X	-
Рух коштів на сплату відсотків	3365	X	-	X	-
Рух коштів на сплату заборгованості з фінансової діяльності		X	-		

придбання частки в дочірньому підприємстві	3370	X	-	X	-
придбання неконтрольованих часток у підприємств	3375	X	-	X	-
придбання частки в дочірньому підприємстві	3390	X	-	X	-
придбання частки в дочірньому підприємстві	3395	-	-	-	-
придбання частки в дочірньому підприємстві	3400	-	-	-	X
придбання частки в дочірньому підприємстві	3405	-	X	-	-
придбання частки в дочірньому підприємстві	3410	-	-	-	-
придбання частки в дочірньому підприємстві	3415	-	-	-	-

Консолідований звіт про власний капітал Форма № 4-к
Належить власникам материнської компанії

Код рядка	Зареєстрований (найвищий) капітал	Капітал у дооцінках	Додатковий капітал	Резервний капітал	Перезин-длений прибуток (неокритий збиток)	Неоплачений капітал	Вилучений капітал	Всього	Неконтрольована частка	Інші резерви
4000	-	-	-	-	-	-	-	-	-	-
4005	-	-	-	-	-	-	-	-	-	-
4010	-	-	-	-	-	-	-	-	-	-
4090	-	-	-	-	-	-	-	-	-	-
4095	-	-	-	-	-	-	-	-	-	-
4100	-	-	-	-	-	-	-	-	-	-
4110	-	-	-	-	-	-	-	-	-	-
4111	-	-	-	-	-	-	-	-	-	-
4112	-	-	-	-	-	-	-	-	-	-
4113	-	-	-	-	-	-	-	-	-	-
4114	-	-	-	-	-	-	-	-	-	-
4116	-	-	-	-	-	-	-	-	-	-
4200	-	-	-	-	-	-	-	-	-	-
4205	-	-	-	-	-	-	-	-	-	-
4210	-	-	-	-	-	-	-	-	-	-
4215	-	-	-	-	-	-	-	-	-	-
4220	-	-	-	-	-	-	-	-	-	-
4225	-	-	-	-	-	-	-	-	-	-
4240	-	-	-	-	-	-	-	-	-	-
4245	-	-	-	-	-	-	-	-	-	-
4260	-	-	-	-	-	-	-	-	-	-
4265	-	-	-	-	-	-	-	-	-	-
4270	-	-	-	-	-	-	-	-	-	-
4275	-	-	-	-	-	-	-	-	-	-
4280	-	-	-	-	-	-	-	-	-	-
4290	-	-	-	-	-	-	-	-	-	-
4291	-	-	-	-	-	-	-	-	-	-

кварталі	4295	-	-	-	-	-	-	-	-	-	-	-	-	-	-	-	-	-	-	-
року	4300	-	-	-	-	-	-	-	-	-	-	-	-	-	-	-	-	-	-	-



Соловей Тамара Глібовна
 (прізвище, ініціали)

Найменування фінансової компанії ТОВ "ФІНАНСОВА КОМПАНІЯ "НОВІ КРЕДИТИ"
Код ЄДРПОУ фінансової компанії 42152351

Показник	Сума/Кількість	Код валюти або банківського металу
2	3	4
Нематеріальні активи	LR101101 273170109	980
Інші основні засоби	LR101104 241019897	980
Гроші та їх еквіваленти	LR101107 249182355	980
Торговельна та інша дебіторська заборгованість	LR101108 698310076	980
Витрати майбутніх періодів	LR101112 2162240	#
Активи, усього	LR101115 1463844677	980
Статутний капітал	LR101200 720000000	980
Капітал у дооцінках: дооцінка (уцінка) нематеріальних активів	LR101206 177637157	980
Нерозподілений прибуток	LR101206 404139026	980
Власний капітал, усього	LR101208 1301776183	#
Торговельна та інша кредиторська заборгованість	LR101304 85289761	980
Довгострокові забезпечення	LR101307 41151997	980
Поточні забезпечення	LR101308 35026736	980
Зобов'язання, усього	LR101309 162068494	#
Дохід від надання фінансових послуг: надання коштів та банківських металів у кредит	LR101400 12591693014	980
Інші доходи, пов'язані з наданням фінансових послуг	LR101401 212455811	980
Дохід від коштів та їх еквівалентів, розміщених у банках	LR101402 15298112	980
Інший дохід	LR101402 133280099	980
Усього доходів	LR101402 12952727036	#
Витрати на надання фінансових послуг	LR101501 2046397044	980
Витрати за юридичними зобов'язаннями	LR101502 13440000	980
Витрати за судовими рішеннями	LR101506 550217	980
Амортизація	LR101506 43800000	980
Інші адміністративні витрати	LR101507 607774780	980
Виплати за окладами й тарифами керівникам та ключовим працівникам	LR101508 48721683	980
Виплати за окладами й тарифами іншим працівникам	LR101508 242933209	980
Інші витрати на оплату праці	LR101508 697504	980
Витрати з інших податків і зборів	LR101508 59256233	980
Витрати на формування резерву сумнівних боргів або резерву очікуваних кредитних збитків (зменшення корисності активів) за фінансовими послугами	LR101508 9382084238	980
Інші витрати	LR101508 271694409	980
Усього витрат	LR101508 12722406347	#
Фінансовий результат до оподаткування (прибуток)	LR101600 230520689	980
Фінансовий результат до оподаткування (збиток)	LR101600 0	980
Витрати (дохід) з податку на прибуток	LR101600 63375700	980
Співчасний податок на прибуток	LR101600 45894000	980
Чистий фінансовий результат (прибуток)	LR101600 166944989	980
Чистий фінансовий результат (збиток)	LR101600 0	980
Дооцінка (уцінка) необоротних активів	LR101608 177637157	980
Надходження коштів за фінансовою послугою: надання коштів та банківських металів у кредит (за вимогами, винагородами, процентами, штрафами, пені)	LR101700 9603694242	980
Інші надходження (пов'язані з наданням фінансових послуг)	LR101700 209537424	980
Інші надходження від здійснення ток подарської діяльності	LR101700 12127531	980
Надходження від власного капіталу	LR101700 12004000	980
Усього надходжень	LR101700 9945349197	#
Інші витрати (пов'язані з наданням фінансових послуг)	LR101800 3026538845	980
Виплати на оплату праці (керівникам і ключовим працівникам)	LR101800 39220955	980
Виплати на оплату праці (працівникам іншим, ніж керівникам та ключовим працівникам)	LR101800 195561233	980
Виплати на оплату відрахувань на соціальні заходи	LR101800 63743062	980
Виплати на оплату зобов'язань з податків і зборів (крім авансового внеску з податку на прибуток торговцями валютними цінностями в готівковій формі)	LR101800 133206630	980
Виплати на придбання необоротних активів	LR101800 24550327	980
Виплати за операціями з надання фінансових послуг: надання коштів та банківських металів у кредит	LR101800 6215185000	980
Виплати пов'язані з наданням позичень (кредити, позики)	LR101800 245313923	#
Усього виплат	LR101800 10154339975	980
Гроші та їх еквіваленти на початок року	LR101900 458123133	980
Гроші та їх еквіваленти на кінець звітного періоду	LR101900 249182355	980
Середня кількість працівників	LR101900 35	#



Соловей Тамара Глібовна

Відповідає особа

Найменування фінансової компанії: ТОВ «ФІНАНСОВА КОМПАНІЯ «НОВІ КРЕДИТИ»

Код ЄДРПОУ фінансової компанії: 42152331

Код ЄДРПОУ фінансової компанії: 42152331

Код валюты або банківського металу: 980

№ з/п	Показник	Залишкова вартість кінець звітного періоду	Підходження у звітному періоді	Відбуття у звітному періоді	Дооцінка/уцінка	Вид клієнта/установи	Резидентність клієнта	Код валюты або банківського металу
1	2	3	4	5	6	7	8	9
1	Списана дебіторська заборгованість за фінансовими послугами	-	-	97671448	-	9	1	980



Соловей Тамара Глібовна
(прізвище, ініціали)

Відповідальна особа

№ з/п	Показник	Дебіт. кредиторська заборгованість (на звітну дату)	Кредиторська заборгованість (за звітний період)	Потрачена дебіт. кредиторська заборгованість (за звітний період)	Потрачена дебіт. кредиторська заборгованість (за звітний період)	Доцільна/уцінка (за звітний період)	Вид клієнта/установи	Резидентність клієнта/особи	Код опису нов'яної особи	Код валюти або банківського металу	Код секцій влітві акцями, дивиденсти	Строк погашення	Строк погашення боргу	Строк до погашення
1	2	27036837280	6362934401	3560016850	5	6	7	8	9	10	11	12	13	14
1	Дебіторська заборгованість та доборгани з надання коштів та банківських металів у кредит	262338004	250857400	34181324	3	-	9	1	2	980	0	3	0	3
2	Дебіторська заборгованість за доборгани з надання коштів та банківських металів у кредит	50000000	80000000	30000000	3	-	3	1	2	980	K	3	0	7
3	Дебіторська заборгованість за доборгани до бюджету	788982	19263165	19288775	9	1	9	1	2	980	0	1	0	2
4	Дебіторська заборгованість за доборгани до бюджету	2683796768	3695715910	53666659	5	1	5	1	2	980	L	1	0	2
5	Резерв під оцінку кредити збитки	155400	-	-	5	1	5	1	2	980	J	1	0	2
6	Інша поточна дебіторська заборгованість	3080326	-	30000000	5	1	5	1	2	980	S	1	0	2
7	Інша поточна дебіторська заборгованість	-	-	-	5	1	5	1	2	980	M	1	0	2
8	Інша поточна дебіторська заборгованість	54000	-	556000	2	1	2	1	2	980	J	1	0	2
9	Інша поточна дебіторська заборгованість	7856654	6000000	556000	3	1	3	1	2	980	K	1	0	2
10	Інша поточна дебіторська заборгованість	129398429	177619557	61272633	3	1	3	1	2	980	S	1	0	2
11	Інша поточна дебіторська заборгованість	52250300	-	-	3	1	3	1	2	980	S	1	0	2
12	Інша поточна дебіторська заборгованість	3852237	-	203750	6	1	6	1	2	980	G	1	0	2
13	Інша поточна дебіторська заборгованість	692038	2319647	1627609	2	1	2	1	2	980	0	1	0	2
14	Інша поточна дебіторська заборгованість	532545	15107345	49714801	9	1	9	1	2	980	L	3	0	7
15	Інша поточна дебіторська заборгованість	16736356	666243	3120480	3	1	3	1	2	980	#	1	0	2
16	Інша кредиторська заборгованість за операціями з фінансових послуг	17467500	17481700	1406600	1	1	1	1	2	980	0	1	0	2
17	Кредиторська заборгованість за операціями з фінансових послуг та операціями з фінансовими послугами	28893	21367434	21338541	5	1	5	1	2	980	J	1	0	2
18	Кредиторська заборгованість за розрахунками з страхування	11426600	34065000	29367039	5	1	5	1	2	980	S	1	0	2
19	Кредиторська заборгованість за розрахунками зі страхування	7212552	16084000	16270400	6	1	6	1	2	980	S	1	0	2
20	Кредиторська заборгованість за господарськими операціями	7421896	22591175	23829634	3	1	3	1	2	980	J	1	0	2
21	Кредиторська заборгованість за господарськими операціями	15555387	38787860	58327112	5	1	5	1	2	980	M	1	0	2
22	Кредиторська заборгованість за господарськими операціями	8800000	8800000	-	9	1	9	1	2	980	0	1	0	2
23	Кредиторська заборгованість за господарськими операціями	165722	676449	57627	9	1	9	1	2	980	0	1	0	2
24	Кредиторська заборгованість за господарськими операціями	-	-	-	-	-	-	-	-	-	-	-	-	-
25	Інша кредиторська заборгованість, що не передбачена типом статті 1	-	-	-	-	-	-	-	-	-	-	-	-	-

Соловей Тамара Глібовна
(прізвище, ініціали)



Відповідальна особа

Найменування фінансової компанії: ТОВ "ФІНАНСОВА КОМПАНІЯ "НОВИ КРЕДИТИ"
 Код ЄДРПОУ фінансової компанії: 42152351

ЄДРПОУ зазначеної особи: 42152351

№ з/п	Показник	Залишок на звітну дату	Надходження за звітний період	Відбуття за звітний період	Двоцифровий уцінен за звітний період	Код ваготи або банківського металу	Код електронних грошей	Код реєстраційний код/номер фіз. установи	Код ознаки ідентифікації нового реєстраційного ідентифікаційного коду/номера	Найменування фінансової установи банку	Дата кінцевого погашення вкладу
1	2	3	4	5	6	7	8	9	10	11	12
1	Грошові кошти на поточному рахунку (крім тих, що надані як забезпечення за гарантіями)	25178052	17094388521	17070751885	-	980	#	0000000115	3	АТ ПУМБ	
2	Грошові кошти на поточному рахунку (крім тих, що надані як забезпечення за гарантіями)	06705	4500000	680822	-	980	#	0000000006	3	АТ ЮЩАДБАНК	
3	Банківські вклади (депозиції)	180100000	13935580000	13889580000	-	980	#	0000000115	3	АТ ПУМБ	01.10.2024
4	Кредити в боргах, інше довгострокове	13837508	5055273870	5067673547	-	980	#	0000000000	#		

Соловей Тамара Глібова
(прізвище, ініціали)



Відповідаєльна особа

Додаток № 1 до фінансової звітності
 станом на 01.10.2024 року

Найменування фінансової компанії: **ТОВ "ФІНАНСОВА КОМПАНІЯ "НОВІ КРЕДИТИ"**
 Код СДРПОУ фінансової компанії: **42152351**

всього за періодом в квітні 2024 року

№ з/п	Показник	Сума боргу на звітну дату	Сума, на яку отримано дохід на врахування залучених коштів	Сума боргу з урахуванням амортизації	Процент	Процент ставка	Вид валюти	Дентифікаційний код/номер фіс. угоди/умови	Код опису ідентифікаційного/ресурсного коду/номера	Резидентність	Код ознаки пов'язаної особи	Код валюти	Найменування учасника/інвестора/юр. особи	Номер рішення	Умовний порядковий номер боргу	Дата укладення угоди	Дата закінчення дії угоди	Дата рішення
1	2	3	4	5	6	7	8	9	10	11	12	13	14	15	16	17	18	19
1		-	-	-	-	-	-	-	-	-	-	-	-	-	-	-	-	-

Відповідає особа

Соловей Тамара Глібова
 (прізвище, ініціали)



Найменування фінансової компанії: **ТОВ "ФІНАНСОВА КОМПАНІЯ "НІОВІ КРЕДИТІ"**
 Код ЄДРПОУ фінансової компанії: **42152351**

в ЄДРПОУ відображається в копійцях

№ з/п	Позачник	Сума залучення коштів залучку на звітну дату	Обсяг залучення коштів за звітний період	Обсяг операцій з вивбуття коштів за звітний період	Дошкідування за звітний період	Вид клієнта/установи	Резидентність	Код ознаки пов'язаної особи	Строк погашення боргу	Строк протестування погашення боргу	Строк погашення	Код валютних грошових коштів
1	2	3	4	5	6	7	8	9	10	11	12	13
1												



Відповідальна особа

Соловей Гавара Глібоена
(прізвище, ініціали)

Найменування фінансової компанії: **ТОВ "ФІНАНСОВА КОМПАНІЯ "НОВІ КРЕДИТИ"**
 Код ЄДРПОУ фінансової компанії: **42152351**

Сума зарплати в гривнях

№ з/п	Позашок	Балансова вартість на кінець звітного періоду	Кількість фін. інструментів на кінець звітного періоду	Частина в статутному капіталі	Код виду молесі обліку	Код забори етапів зняття	Ідентифікаційний код/номер емітента або сер. особи	Код ознаки ідентифікації інструмента шийного коду/номера	Код ознаки поз'явної особи	Вид фінансового інструменту	Узагальнені коди строку до погашення	Найменування емітента/ор.особи	Код випуску цінного паперу
1	2	3	4	5	6	7	8	9	10	11	12	13	14
1													



Відповідає за особа

Соловей Тамара Гліборівна
(прізвище, ініціали)

ТОВ "ФІНАНСОВА КОМПАНІЯ "НОВІ КРЕДИТИ"

42152351

Найменування фінансової компанії
Код СДРПОУ фінансової компанії

Сторінка зазначена в ЄРК

№ з/п	Повідник	Сума за звітним періодом	Кількість у звітному періоді	Кількість на звітну дату	Кількість осіб	Код форми документу	Код виду гарантії/контр. гарантії	Стан договору	Вид клієнта/установи	Резидент	Код ознаки пов'язаної особи	Код секції виду основної діяльності	Тип гарантійних зобов'язань	Код виду забезпечення активу	Код виду зміни договору	Строк погашення боргу	Код строку прощення боргу	Код валюти гарантії	
1	2	3	4	5	6	7	8	9	10	11	12	13	14	15	16	17	18	19	20
1																			




Соловей Тамира Глібовна
(прізвище, ініціали)

Відповідає особа

Найменування фінансової компанії: ТОВ "ФІНАНСОВА КОМПАНІЯ "НОВІ КРЕДИТИ"
 Код ЄДРПОУ фінансової компанії: 42152351

ЄСЗ за здійснення в банківській

№ зп	Показник	Сума у звітному періоді	Сума на звітну дату	Кількість у звітному періоді	Кількість на звітну дату	Кількість осіб келітів боржників/контрагентів	Кількість форм документу	Код виду факторингу	Код виду фінансової послуги	Статус договору	Вид клієнта/установи	Код резидентності клієнта	Код ознаки пов'язаності особи	Код секції виду економічної діяльності	Код виду забезпечення активу	Код виду застави договору	Строк погашення	Код строку прострочення погашення боргу	Код строку до погашення факторингу	Код валюти
1	2	3	4	5	6	7	8	9	10	11	12	13	14	15	16	17	18	19	20	21
1																				



Соловей Тамара Глібовна
(прізвище, ініціали)

Відповідаюча особа

Найменування фінансової компанії ТОВ «ФІНАНСОВА КОМПАНІЯ «НОВІ КРЕДИТИ»
 Код ЄДРПОУ фінансової компанії 42152351

Сума зростає в коліщевку

№ в/л	Показник	Сума у звітному періоді	Сума на звітну дату	Кількість у звітному періоді	Кількість на звітну дату	Кількість осіб лізингоодержувачів	Код виду активу	Код походження об'єкту лізингу	Код форми документації	Код виду фінансування	Код класифікації	Статус договору	Код виду клієнта/установи	Код виду операції	Код ознаки пов'язаності особи	Код секції вилучення	Код виду запису	Код виду запису	Строк погашення	Код строку погашення	Код строку погашення	Код строку погашення	Код строку погашення
1	2	3	4	5	6	7	8	9	10	11	12	13	14	15	16	17	18	19	20	21	22		
1		-	-	-	-	-	-	-	-	-	-	-	-	-	-	-	-	-	-	-	-	-	-



Соловей Тамара Глібова
 (прізвище, ініціали)

Відповідальна особа

Найменування фінансової компанії
 Код ЄДРПОУ фінансової компанії

ТОВ "ФІНАНСОВА КОМПАНІЯ "НОВІ КРЕДИТИ"
 42152351

в Сумі, призначеній в депозиті

№ тип	Поклинок	Сума висвітленої гарантії на звітну дату	Сума зобов'язань/інструментів передавання ризиків	Сума неповерненого резерву/кредитного ризику	Код типу вимоги за гарантією	Код ознаки ідентифікації нег/реєстраційного коду/номера	Код ознаки пов'язаної особи	Ідентифікаційний/реєстраційний код/номер фінансової установи	Найменування фінансової установи	Умовний порядковий номер групи пов'язаних осіб/контрагентів
1	2	3	4	5	6	7	8	9	10	11
1										



Відповідальна особа

Соловей Тамара Глібовна
 (прізвище, ініціали)

Дані про компенсації та дорогоцінні метали
станом на 01.10.2024

Найменування фінансової компанії ТОВ "ФІНАНСОВА КОМПАНІЯ "НОВІ КРЕДИТИ"

Код СДРПОУ фінансової компанії 42152351

Показник	Надходження сум у звітному періоді	Кількість договорів/ гарантій/маса дорогоцінного металу	Вид клієнта/установи	Код валюти
2	3	4	5	6
-	-	-	-	-

Ідентифікаційна особа



Соловей Тамара Глібовна
(прізвище, ініціали)

Найменування фінансової компанії ГОВ "ФІНАНСОВА КОМПАНІЯ "НОВІ КРЕДИТИ"

42152351

Код ЄДРПОУ фінансової компанії

Код ЄДРПОУ фінансової компанії

Код банківського металу

№ з/п	Позначка	Сума за звітний період	Сума на звітну дату	Кількість договорів у звітному періоді	Кількість договорів осіб на звітну дату	Кількість осіб початків на звітну дату (двочі договори)	Форма договору	Статус договору	Код виду клієнта/установи	Код резидентності	Код ознаки пов'язаної особи	Код секції виду економічної діяльності	Код виду забезпечення активу	Код виду змін до договору	Строк погашення кредиту	Код строку протраченої на погашення заборгованості	Код строку до погашення	Код виду кредиту	Вид кредиту	Код валюти або банківського металу
1	2	5	4	5	6	7	8	9	10	11	12	13	14	15	16	17	18	19	20	21
1	Договори кредитів, надані компаніями та в банківських металах	221000000	-	97	-	-	03	1	9	1	2	0	90	05	3	0	Z	3	10	980
2	Договори кредитів, надані компаніями та в банківських металах	158700000	-	634	-	-	03	1	9	1	2	0	90	05	3	0	Z	3	10	980
3	Договори кредитів, надані компаніями та в банківських металах	543800000	-	1159	-	-	03	1	9	1	2	0	90	05	4	0	Z	3	10	980
4	Договори кредитів, надані компаніями та в банківських металах	9520000	-	24	-	-	03	4	9	1	2	0	90	05	1	0	Z	3	10	980
5	Договори кредитів, надані компаніями та в банківських металах	250000	-	1	-	-	03	4	9	1	2	0	90	05	1	A	Z	3	10	980
6	Договори кредитів, надані компаніями та в банківських металах	1100000	-	3	-	-	03	4	9	1	2	0	90	05	1	C	Z	3	10	980
7	Договори кредитів, надані компаніями та в банківських металах	1180000	-	2	-	-	03	4	9	1	2	0	90	05	1	D	Z	3	10	980
8	Договори кредитів, надані компаніями та в банківських металах	18925000	-	33	-	-	03	4	9	1	2	0	90	05	1	E	Z	3	10	980
9	Договори кредитів, надані компаніями та в банківських металах	871750000	-	2279	-	-	03	4	9	1	2	0	90	05	1	H	Z	3	10	980
10	Договори кредитів, надані компаніями та в банківських металах	1451280000	-	4132	-	-	03	4	9	1	2	0	90	05	1	I	Z	3	10	980
11	Договори кредитів, надані компаніями та в банківських металах	2268633800	-	12831	-	-	03	4	9	1	2	0	90	05	1	J	Z	3	10	980
12	Договори кредитів, надані компаніями та в банківських металах	158700000	-	634	-	-	03	4	9	1	2	0	90	05	3	0	Z	3	10	980
13	Договори кредитів, надані компаніями та в банківських металах	5534225000	-	6681	-	-	03	4	9	1	2	0	90	05	4	0	Z	3	10	980

А К Т И В	Код рядка	На початок звітного періоду	На кінець звітного періоду	Код форми звітності
1	2	3	4	5
I. Необоротні активи				
Нематеріальні активи	1000	28900000	265588418	1
Нематеріальні активи	1001	47600000	520846073	1
Амортизація нематеріальних активів	1002	18700000	255257655	1
Фінансові капітальні інвестиції	1005	-	-	-
Нематеріальні активи	1010	162800000	228150264	1
Нематеріальні активи	1011	240700000	337169374	1
Нематеріальні активи	1012	77900000	109019110	1
Нематеріальні активи	1015	-	-	-
Нематеріальні активи	1016	-	-	-
Нематеріальні активи	1017	-	-	-
Нематеріальні активи	1020	-	-	-
Нематеріальні активи	1021	-	-	-
Нематеріальні активи	1022	-	-	-
Нематеріальні активи	1030	-	-	-
Нематеріальні активи	1035	-	-	-
Нематеріальні активи	1040	-	-	-
Нематеріальні активи	1045	-	-	-
Нематеріальні активи	1050	-	-	-
Нематеріальні активи	1060	-	-	-
Нематеріальні активи	1065	-	-	-
Нематеріальні активи	1090	-	-	-
Розділом I	1095	191700000	493738682	1
II. Оборотні активи				
Запаси	1100	-	-	-
Запаси	1101	-	-	-
Запаси	1102	-	-	-
Готова продукція / Готова продукція, що належить до запасів (Стандарт	1103	-	-	-
Готова продукція	1104	-	-	-
Фінансові активи	1110	-	-	-
Фінансові активи	1115	-	-	-
Фінансові активи	1120	-	-	-
Фінансові активи	1125	-	78917315	1
Фінансові активи	1130	172900000	-	1
Фінансові активи	1135	800000	4362990	1
Фінансові активи	1136	-	-	-
Фінансові активи	1140	-	467112337	1
Фінансові активи	1145	-	-	-
Фінансові активи	1155	595800000	378300952	1
Фінансові активи	1160	-	-	-
Фінансові активи	1165	458200000	238128253	1
Фінансові активи	1166	-	-	-
Фінансові активи	1167	390100000	198924215	1
Фінансові активи	1170	8100000	664320	1
Фінансові активи	1180	-	-	-
Фінансові активи	1181	-	-	-
Фінансові активи	1182	-	-	-
Фінансові активи	1183	-	-	-
Фінансові активи	1184	-	-	-
Фінансові активи	1190	-	-	-
Розділом II	1195	1235800000	1165486187	1
Оборотні активи, утримувані для продажу, та групи вибуття	1200	-	-	-
Оборотні активи	1300	1427500000	1659224869	1

Пасив	Код рядка	На початок звітного періоду	На кінець звітного періоду	Код форми звітності
1	2	3	4	5
I. Власний капітал				
Власний (пайовий) капітал (Стандарт 1)/капітал (Стандарт 25)	1400	600000000	720000000	1
Незарезервованого статутного капіталу	1401	-	-	-
Внесків у довідках	1405	-	167804105	1
Власний капітал	1410	-	-	-
Власний дохід	1411	-	-	-
Власний курсові різниці	1412	-	-	-
Власний капітал	1415	-	-	-
Власний прибуток (неокритий збиток)	1420	217500000	523746346	1
Власний капітал	1425	(-)	(-)	-
Власний капітал	1430	(-)	(-)	-
Власний капітал	1435	-	-	-
Власний капітал	1495	817500000	1411550451	1
II. Довгострокові зобов'язання і забезпечення				
Податкові зобов'язання	1500	-	41151997	1
Зобов'язання	1505	-	-	-
Кредити банків	1510	-	-	-
Довгострокові зобов'язання	1515	60200000	9065192	1
Забезпечення	1520	-	-	-
Забезпечення витрат персоналу	1521	-	-	-
Фінансування	1525	-	-	-
Допомога	1526	-	-	-
Резерви	1530	-	-	-
Резерви	1531	-	-	-
Резерв паяльних виплат	1532	-	-	-
Резерв зароблених премій	1533	-	-	-
Резерв	1534	-	-	-
Контракти	1535	-	-	-
Фонд	1540	-	-	-
Виплату джек-поту	1545	-	-	-
Довгострокових зобов'язань і забезпечення (Стандарт 1)/Довгострокові зобов'язання, цілове фінансування та забезпечення (Стандарт 25)	1595	60200000	50217189	1
III. Поточні зобов'язання і забезпечення				
Кредити банків	1600	-	-	-
Зобов'язання	1605	-	-	-
Кредиторська заборгованість за:				
Необоротними зобов'язаннями	1610	50100000	5126880	1
Роботи, послуги	1615	75100000	68728004	1
Зобов'язання з податку на прибуток	1620	23600000	27826064	1
Зобов'язання з податку на прибуток	1621	23600000	27826064	1
Зобов'язання зі страхування	1625	-	-	-
Зобов'язання з оплати праці	1630	-	-	-
Кредиторська заборгованість за одержаними авансами	1635	-	-	-
Кредиторська заборгованість за розрахунками з учасниками	1640	-	-	-
Кредиторська заборгованість із внутрішніх розрахунків	1645	-	-	-
Кредиторська заборгованість за страховою діяльністю	1650	-	-	-
Забезпечення	1660	31500000	25626736	1
Зобов'язання	1665	-	-	-
Комісійні доходи від перестраховиків	1670	-	-	-
Зобов'язання	1690	369500000	60149545	1
Зобов'язання	1695	549800000	197457229	1
Зобов'язання, пов'язані з необоротними активами, утримуваними для продажу, та групами вибуття	1700	-	-	-
Зобов'язання, пов'язані з активами недержавного пенсійного фонду	1800	-	-	-
Зобов'язання	1900	1427500000	1659224869	1

Звіт про фінансові результати (Звіт про сукупний дохід) Форма № 2

I. ФІНАНСОВІ РЕЗУЛЬТАТИ

Стаття	Код рядка	За звітний період	За аналогічний період попереднього року	Код форми звітності
1	2	3	4	5
Дохід від реалізації продукції (товарів, робіт, послуг)	2000	17640338798	10518300000	1
Зобов'язання страхових премій	2010	-	-	-
Внесків, валова сума	2011	-	-	-
Внесків у перестраховання	2012	-	-	-
Внесків незароблених премій, валова сума	2013	-	-	-
Внесків перестраховиків у резерві незароблених премій	2014	-	-	-
Внесків реалізованої продукції (товарів, робіт, послуг)	2050	(-)	(-)	-
Внесків збитки за страховими виплатами	2070	-	-	-
Внесків збитки за страховими виплатами	2090	17640338798	10518300000	1
Внесків збитки за страховими виплатами	2095	(-)	(-)	-
Внесків збитки за страховими виплатами	2105	-	-	-
Внесків збитки за страховими виплатами	2110	-	-	-

страхових резервів, валова сума	2111	-	-	-
перестраховиків в інших страхових резервах	2112	-	-	-
операційні доходи	2120	1088341652	219400000	1
зміна вартості активів, які оцінюються за справедливою	2121	-	-	-
первісного визнання біологічних активів і	2122	-	-	-
сільськогосподарської продукції	2123	-	-	-
використання коштів, вивільнених від оподаткування	2130	(1145169933)	(3158800000)	1
операційні витрати	2150	(3362227555)	(2087000000)	1
операційні витрати	2180	(217352540)	(2474100000)	1
зміна вартості активів, які оцінюються за справедливою	2181	-	-	-
первісного визнання біологічних активів і	2182	-	-	-
сільськогосподарської продукції				
фінансовий результат від операційної діяльності:	2190	14003930422	4896100000	1
	2195	(-)	(-)	-
участі в капіталі	2200	-	-	-
фінансові доходи	2220	-	-	-
	2240/ 2160	133271099	5300000	1
благодійної допомоги	2241	-	-	-
витрати	2250	(13772991444)	(4732900000)	1
участі в капіталі	2255	(-)	(-)	-
	2270/ 2165	(-)	(-)	-
(збиток) від впливу інфляції на монетарні статті	2275	-	-	-
	2280	-	-	-
	2285	-	-	-
фінансовий результат до оподаткування (прибуток) (Стандарт 1)	2290	364210077	168500000	1
фінансовий результат до оподаткування (Стандарт 25)	2295	(-)	(-)	-
податок на прибуток (Стандарт 1) / податок на прибуток (Стандарт 25)	2300	(87475800)	(43300000)	1
(збиток) від припиненої діяльності після оподаткування	2305	-	-	-
доходи) які зменшують (збільшують) фінансовий результат до оподаткування	2310	-	-	-
фінансовий результат (прибуток) (Стандарт 1) / чистий прибуток (Стандарт 25)	2350	276734277	125200000	1
	2355	(-)	(-)	-

II. СУКУПНИЙ ДОХІД

Статті	Код рядка	За звітний період	За аналогічний період попереднього року	Код форми звітності
1	2	3	4	5
цінності необоротних активів	2400	167804105	-	1
цінності фінансових інструментів	2405	-	-	-
цінності курсові різниці	2410	-	-	-
цінності сумарного сукупного доходу асоційованих та спільних підприємств	2415	-	-	-
цінності фінансовий дохід	2445	-	-	-
цінності фінансовий дохід до оподаткування	2450	167804105	-	1
цінності фінансовий прибуток, пов'язаний з іншим сукупним доходом	2455	-	-	-
цінності фінансовий дохід після оподаткування	2460	167804105	-	1
цінності фінансовий дохід (сума рядків 2350, 2355 та 2460)	2465	444538382	125200000	1

III. ЕЛЕМЕНТИ ОПЕРАЦІЙНИХ ВИТРАТ

Назва статті	Код рядка	За звітний період	За аналогічний період попереднього року	Код форми звітності
1	2	3	4	5
цінності витрати	2500	9680143	8900000	1
цінності оплата праці	2505	292521357	253300000	1
цінності витрати на соціальні заходи	2510	63771955	49800000	1
цінності витрати	2515	265023635	40900000	1
цінності операційні витрати	2520	2709325019	5488700000	1
	2550	3340322109	5841600000	1

IV. РОЗРАХУНОК ПОКАЗНИКІВ ПРИБУТКОВОСТІ АКЦІЙ

Назва статті	Код рядка	За звітний період	За аналогічний період попереднього року	Код форми звітності
1	2	3	4	5
цінності кількість простих акцій	2600	-	-	-
цінності середньозважена кількість простих акцій	2605	-	-	-
цінності прибуток (збиток) на одну просту акцію	2610	-	-	-
цінності чистий прибуток (збиток) на одну просту акцію	2615	-	-	-
цінності на одну просту акцію	2650	-	-	-

Стаття	Код рядка	За звітний період	За аналогічний період попереднього року	Код форми звітності
1	2	3	4	5
I. Рух коштів у результаті операційної діяльності				
від:				
виробництва продукції (товарів, робіт, послуг)	3000	5942361761	4857700000	1
продажу податків і зборів	3005	-	-	-
продажу податку на додану вартість	3006	-	-	-
операційного фінансування	3010	-	-	-
включно з отримання субвенцій, дотацій	3011	-	-	-
продажу авансів від покупців і замовників	3015	-	-	-
включно з повернення авансів	3020	-	-	-
включно з відсотків за залишками коштів на поточних рахунках	3025	-	-	-
включно з боржників неустойки (штрафів, пені)	3035	-	-	-
включно з повернення авансів	3040	-	-	-
включно з отримання роялті, авторських винагород	3045	-	-	-
включно з отримання страхових премій	3050	-	-	-
включно з фінансових установ від повернення позик	3055	6941024005	9021700000	1
включно з надання позик	3095	258287994	521300000	1
включно з оплати:				
виробництва продукції (товарів, послуг)	3100	(4126168112)	(3431100000)	1
включно з оплати за соціальні заходи	3105	(315477537)	(193700000)	1
включно з оплати податків і зборів	3110	(85715350)	(28600000)	1
включно з оплати зобов'язань з податку на прибуток	3115	(84636291)	(119800000)	1
включно з оплати зобов'язань з податку на додану вартість	3116	(86769654)	(204000000)	1
включно з оплати зобов'язань з податку на додану вартість	3117	(-)	(-)	-
включно з оплати зобов'язань з інших податків і зборів	3118	(-)	(99400000)	1
включно з оплати авансів	3135	(-)	(-)	-
включно з оплати повернення авансів	3140	(-)	(-)	-
включно з оплати цільових внесків	3145	(-)	(-)	-
включно з оплати зобов'язань за страховими контрактами	3150	(-)	(-)	-
включно з фінансових установ на надання позик	3155	(8379185000)	(9135100000)	1
включно з надання позик	3190	(263556663)	(403300000)	1
коштів від операційної діяльності	3195	-113065193	1092100000	1
II. Рух коштів у результаті інвестиційної діяльності				
від реалізації:				
інвестицій	3200	-	-	-
активів	3205	-	-	-
включно з отриманих:				
включно з отримання:				
включно з отримання:	3215	-	-	-
включно з отримання:	3220	-	-	-
включно з отримання:	3225	-	-	-
включно з отримання:	3230	-	-	-
включно з отримання:	3235	-	-	-
включно з отримання:	3250	-	21300000	1
включно з придбання:				
включно з придбання:	3255	(-)	(-)	-
включно з придбання:	3260	(-)	(-)	-
включно з придбання:	3270	(-)	(-)	-
включно з придбання:	3275	(-)	(-)	-
включно з придбання:	3280	(-)	(-)	-
включно з придбання:	3290	(-)	(-)	-
коштів від інвестиційної діяльності	3295	-	21300000	1
III. Рух коштів у результаті фінансової діяльності				
від:				
продажу капіталу	3300	120000000	-	1
продажу позик	3305	-	85400000	1
включно з продажу частки в дочірньому підприємстві	3310	-	-	-
включно з надання позик	3340	18334236	10700000	1
включно з придбання:				
включно з придбання:	3345	(-)	(-)	-
включно з придбання:	3350	245313923	911500000	1
включно з придбання:	3355	(-)	(-)	-
включно з придбання:	3360	(-)	(-)	-
включно з придбання:	3365	(-)	(-)	-
включно з придбання:	3370	(-)	(-)	-
включно з придбання:	3375	(-)	(-)	-
включно з придбання:	3390	(-)	(-)	-
коштів від фінансової діяльності	3395	-106979687	-815400000	1
грошових коштів за звітний період	3400	-220044880	298000000	1
на початок року	3405	458173133	160200000	1
на валютних курсах на залишок коштів	3410	-	-	-
на кінець року	3415	238128253	458200000	1

Стаття	Код рядка	За звітний період		За аналогічний період попереднього року		Код форми звітності для надходження	Код форми звітності для видатків
		надходження	видаток	надходження	видаток		
1	2	3	4	5	6	7	8
Грошові кошти у результаті операційної діяльності							
(збиток) від звичайної діяльності до оподаткування	3500	-	-	-	-	-	-
включає на:							
збільшення необоротних активів	3505	-	X	-	X	-	-
(зменшення) забезпечень	3510	-	-	-	-	-	-
(прибуток) від неререалізованих курсових різниць	3515	-	-	-	-	-	-
(прибуток) від неопераційної діяльності та інших операцій	3520	-	-	-	-	-	-
(збиток) від участі в капіталі	3521	-	-	-	-	-	-
прибутки активів, які оцінюються за справедливою ціною (виграти) від первісного визнання	3522	-	-	-	-	-	-
(прибуток) від реалізації необоротних активів, інших для продажу та груп вибуття	3523	-	-	-	-	-	-
(прибуток) від реалізації фінансових інвестицій	3524	-	-	-	-	-	-
(збільшення) користності необоротних активів	3526	-	-	-	-	-	-
витрати	3540	-	-	-	-	-	-
(збільшення) оборотних активів	3550	-	-	-	-	-	-
(зменшення) запасів	3551	-	-	-	-	-	-
(зменшення) поточних біологічних активів	3552	-	-	-	-	-	-
(зменшення) дебіторської заборгованості за товари, роботи, послуги	3553	-	-	-	-	-	-
(збільшення) іншої поточної дебіторської заборгованості	3554	-	-	-	-	-	-
(збільшення) витрат майбутніх періодів	3556	-	-	-	-	-	-
(збільшення) інших оборотних активів	3557	-	-	-	-	-	-
(зменшення) поточних зобов'язань	3560	-	-	-	-	-	-
(зменшення) поточної кредиторської заборгованості за товари, роботи, послуги	3561	-	-	-	-	-	-
(зменшення) поточної кредиторської заборгованості за розрахунками з бюджетом	3562	-	-	-	-	-	-
(зменшення) поточної кредиторської заборгованості за розрахунками зі страхування	3563	-	-	-	-	-	-
(зменшення) поточної кредиторської заборгованості за розрахунками з оплати праці	3564	-	-	-	-	-	-
(зменшення) доходів майбутніх періодів	3566	-	-	-	-	-	-
(зменшення) інших поточних зобов'язань	3567	-	-	-	-	-	-
прибутки від операційної діяльності	3570	-	-	-	-	-	-
податок на прибуток	3580	X	-	X	-	-	-
податки	3585	X	-	X	-	-	-
Грошові кошти від операційної діяльності	3195	-	-	-	-	-	-
Грошові кошти у результаті інвестиційної діяльності							
від реалізації:							
інвестицій	3200	-	X	-	X	-	-
оборотних активів	3205	-	X	-	X	-	-
від отриманих:							
капіталу	3215	-	X	-	X	-	-
капіталу	3220	-	X	-	X	-	-
від деривативів	3225	-	X	-	X	-	-
від позачасових позик	3230	-	X	-	X	-	-
від вибуття дочірнього підприємства та дочірньої одиниці	3235	-	X	-	X	-	-
збільшення	3250	-	X	-	X	-	-
на придбання:							
інвестицій	3255	X	-	X	-	-	-
оборотних активів	3260	X	-	X	-	-	-
деривативами	3270	X	-	X	-	-	-
на надання позик	3275	X	-	X	-	-	-
на придбання дочірнього підприємства та дочірньої одиниці	3280	X	-	X	-	-	-
інших	3290	X	-	X	-	-	-
Грошові кошти від інвестиційної діяльності	3295	-	-	-	-	-	-
Грошові кошти у результаті фінансової діяльності							
від:							
капіталу	3300	-	X	-	X	-	-
позик	3305	-	X	-	X	-	-
від продажу частки в підприємстві	3310	-	X	-	X	-	-
збільшення	3340	-	X	-	X	-	-
на придбання:							
акцій	3345	X	-	X	-	-	-
позик	3350	X	-	X	-	-	-
дивідендів	3355	X	-	X	-	-	-
на сплату відсотків	3360	X	-	X	-	-	-

на сплату зборів з фінансової діяльності	3365	X	-	X	-	-	-	-	-
на придбання частки в дочірньому підприємстві	3370	X	-	X	-	-	-	-	-
на виплати неконтрольованим часткам у підприємствах	3375	X	-	X	-	-	-	-	-
на інші операції	3390	X	-	X	-	-	-	-	-
всього коштів від фінансової діяльності	3395	-	-	-	-	-	-	-	-
всього грошових коштів за звітний період	3400	-	-	-	-	-	-	-	-
на початок року	3405	-	X	-	-	X	-	-	-
на валютних курсах на залишок коштів	3410	-	-	-	-	-	-	-	-
на кінець року	3415	-	-	-	-	-	-	-	-

Звіт про власний капітал Форма № 4

Стаття	Код рядка	Зареєстрований (найовіший) капітал	Капітал у дооцінках	Додатковий капітал	Резервний капітал	Нерозподілений прибуток (непокритий збиток)	Неоплачений капітал	Вилучений капітал	Всього	Код форми звітності
1	2	3	4	5	6	7	8	9	10	11
на початок року	4000	600000000	-	-	-	217500000	-	-	817500000	1
зміни:										
зміни в результаті ревізійної політики	4005	-	-	-	-	-	-	-	-	-
зміни в результаті помилок	4010	-	-	-	-	-	-	-	-	-
зміни в результаті переоцінки	4090	-	-	-	-	-	-	-	-	-
залишок на початок року	4095	600000000	-	-	-	217500000	-	-	817500000	1
залишок на кінець звітного періоду	4100	-	-	-	-	276734277	-	-	276734277	1
залишок на початок звітного періоду	4110	-	167804105	-	-	-	-	-	167804105	1
залишок на кінець звітного періоду	4111	-	238455259	-	-	-	-	-	238455259	1
залишок на початок звітного періоду	4112	-	-	-	-	-	-	-	-	-
залишок на кінець звітного періоду	4113	-	-	-	-	-	-	-	-	-
залишок на початок звітного періоду	4114	-	-	-	-	-	-	-	-	-
залишок на кінець звітного періоду	4116	-	70651154	-	-	-	-	-	70651154	1
залишок на початок звітного періоду	4200	-	-	-	-	-	-	-	-	-
залишок на кінець звітного періоду	4205	-	-	-	-	-	-	-	-	-
залишок на початок звітного періоду	4210	-	-	-	-	-	-	-	-	-
залишок на кінець звітного періоду	4215	-	-	-	-	-	-	-	-	-
залишок на початок звітного періоду	4220	-	-	-	-	-	-	-	-	-
залишок на кінець звітного періоду	4225	-	-	-	-	-	-	-	-	-
залишок на початок звітного періоду	4240	120000000	-	-	-	-	-	-	120000000	1
залишок на кінець звітного періоду	4245	-	-	-	-	-	-	-	-	-
залишок на початок звітного періоду	4260	-	-	-	-	-	-	-	-	-
залишок на кінець звітного періоду	4265	-	-	-	-	-	-	-	-	-
залишок на початок звітного періоду	4270	-	-	-	-	-	-	-	-	-
залишок на кінець звітного періоду	4275	-	-	-	-	-	-	-	-	-
залишок на початок звітного періоду	4280	-	-	-	-	-	-	-	-	-
залишок на кінець звітного періоду	4290	-	-	-	-	29512069	-	-	29512069	1
залишок на початок звітного періоду	4291	-	-	-	-	-	-	-	-	-
залишок на кінець звітного періоду	4291	-	-	-	-	-	-	-	-	-

зміни у капіталі	4295	120000000	167804105	-	-	306246346	-	-	594050451	1
на кінець року	4300	720000000	167804105	-	-	523746346	-	-	1411550451	1

підписана особою



Соловей Тарас Ігоревич
(прізвище, підпис)

(позначення)

Консолідований баланс (Звіт про фінансовий стан) Форма № 1-к

А К Т И В	Код рядка	На початок звітного періоду	На кінець звітного періоду
1	2	3	4
I. Необоротні активи			
Нематеріальні активи	1000	-	-
Несучасна вартість	1001	-	-
Накопичена амортизація	1002	-	-
Віднесені капітальні інвестиції	1005	-	-
Фінансові засоби	1010	-	-
Несучасна вартість	1011	-	-
Накопичена амортизація	1012	-	-
Імущественна нерухомість	1015	-	-
Несучасна вартість	1016	-	-
Накопичена амортизація інвестиційної нерухомості	1017	-	-
Довгострокові біологічні активи	1020	-	-
Несучасна вартість	1021	-	-
Накопичена амортизація	1022	-	-
Довгострокові фінансові інвестиції: включаються за методом участі в капіталі інших підприємств	1030	-	-
Фінансові інвестиції	1035	-	-
Довгострокова дебіторська заборгованість	1040	-	-
Податкові активи	1045	-	-
Накопичена амортизація	1050	-	-
Витрати консолідації	1055	-	-
Витрати на аквізиційні витрати	1060	-	-
Витрати на кошти у централізованих страхових резервних фондах	1065	-	-
Необоротні активи	1090	-	-
на розділом I	1095	-	-
II. Оборотні активи			
Виробничі запаси	1100	-	-
Виробничі запаси	1101	-	-
Виробничі запаси виробництва	1102	-	-
Виробничі запаси	1103	-	-
Виробничі запаси	1104	-	-
Біологічні активи	1110	-	-
Витрати на перестрахування	1115	-	-
Витрати на перестрахування	1120	-	-
Дебіторська заборгованість за продукцію, товари, роботи, послуги	1125	-	-
Дебіторська заборгованість за розрахунками:			
включаючи аванси	1130	-	-
включаючи аванси	1135	-	-
включаючи аванси з податку на прибуток	1136	-	-
включаючи аванси з нахованих доходів	1140	-	-
включаючи аванси з внутрішніх розрахунків	1145	-	-
включаючи дебіторська заборгованість	1155	-	-
Фінансові інвестиції	1160	-	-
Фінансові еквіваленти	1165	-	-
Фінансові еквіваленти	1166	-	-
Фінансові еквіваленти	1167	-	-
Фінансові еквіваленти	1170	-	-
Витрати на перестрахування у страхових резервах	1180	-	-
Витрати на перестрахування			
включаючи довгострокових зобов'язань	1181	-	-
включаючи дебіторських або резервах належних виплат	1182	-	-
включаючи незароблених премій	1183	-	-
включаючи страхових резервах	1184	-	-
Фінансові активи	1190	-	-
Фінансові активи	1195	-	-
Необоротні активи, утримувані для продажу, та групи вибуття	1200	-	-
Необоротні активи, утримувані для продажу, та групи вибуття	1300	-	-

Пасив	Код рядка	На початок звітного періоду	На кінець звітного періоду
I	2	3	4
I. Власний капітал			
реєстрований (найовий) капітал	1400	-	-
до незарєстрованого статутного капіталу	1401	-	-
внесок у дооцінках	1405	-	-
власний капітал	1410	-	-
власний дохід	1411	-	-
внесені курсові різниці	1412	-	-
власний капітал	1415	-	-
поділений прибуток (непокритий збиток)	1420	-	-
власний капітал	1425 ((-))	((-))	((-))
власний капітал	1430 ((-))	((-))	((-))
резерви	1435	-	-
неконтрольована частка	1490	-	-
за розділом I	1495	-	-
II. Довгострокові зобов'язання і забезпечення			
внесені податкові зобов'язання	1500	-	-
довгострокові зобов'язання	1505	-	-
довгострокові кредити банків	1510	-	-
довгострокові зобов'язання	1515	-	-
довгострокові забезпечення	1520	-	-
довгострокові забезпечення витрат персоналу	1521	-	-
довгострокові фінансування	1525	-	-
довгострокова допомога	1526	-	-
довгострокові резерви	1530	-	-
запаси	1531	-	-
довгострокових зобов'язань	1532	-	-
збитки або резерв належних виплат	1533	-	-
накопичені премії	1534	-	-
страхові резерви	1535	-	-
страхові контракти	1540	-	-
страховий фонд	1545	-	-
страхові виплати, джек-поту	1546	-	-
за розділом II	1595	-	-
III. Поточні зобов'язання і забезпечення			
довгострокові кредити банків	1600	-	-
зобов'язання	1605	-	-
зобов'язання кредиторська збори овантають за:			
зобов'язаннями зобов'язаннями	1610	-	-
зобов'язаннями з роботи, послуги	1615	-	-
зобов'язання з бюджетом	1620	-	-
зобов'язання з податку на прибуток	1621	-	-
зобов'язання зі страхування	1625	-	-
зобов'язання з оплати праці	1630	-	-
зобов'язання авансами	1635	-	-
зобов'язання з учасниками	1640	-	-
зобов'язання розрахунків	1645	-	-
зобов'язання для пенсії	1650	-	-
зобов'язання з облігу	1660	-	-
зобов'язання з періодів	1665	-	-
зобов'язання комісійні доходи від перестраховиків	1670	-	-
зобов'язання	1690	-	-
за розділом III	1695	-	-
Зобов'язання, пов'язані з необоротними активами, утримуваними для продажу, та групами вибуття	1700	-	-
чиста вартість активів недержавного пенсійного фонду	1800	-	-
	1900	-	-

**Звіт про фінансові результати (Звіт про сукупний дохід) Форма № 2-к
I. ФІНАНСОВІ РЕЗУЛЬТАТИ**

Стаття	Код рядка	За звітний період	За аналогічний період попереднього року
I	2	3	4
вартість реалізації продукції (товарів, робіт, послуг)	2000	-	-
страхові премії	2010	-	-
валова сума	2011	-	-
у перестраховування	2012	-	-
незароблених премій, валова сума	2013	-	-
перестраховиків у резерві незароблених премій	2014	-	-
реалізованої продукції (товарів, робіт, послуг)	2050 ((-))	((-))	((-))
збитки за страховими виплатами	2070	-	-
	2090	-	-
	2095 ((-))	((-))	((-))
збитки зміни у резервах довгострокових зобов'язань	2105	-	-
збитки зміни інших страхових резервів	2110	-	-
страхових резервів, валова сума	2111	-	-
страховиків в інших страхових резервах	2112	-	-

операційні доходи	2120	-	-
зміни вартості активів, які оцінюються за справедливою вартістю	2121	-	-
первісного визнання біологічних активів і сільськогосподарської	2122	-	-
використання коштів, звільнених від оподаткування	2123	-	-
негативні витрати	2130	(-)	(-)
на збут	2150	(-)	(-)
операційні витрати	2180	(-)	(-)
зміни вартості активів, які оцінюються за справедливою вартістю	2181	-	-
первісного визнання біологічних активів і сільськогосподарської	2182	-	-
чистий результат від операційної діяльності:			
	2190	-	-
	2195	(-)	(-)
на часті в капіталі	2200	-	-
фінансові доходи	2220	-	-
на часті	2240	-	-
на благодійної допомоги	2241	-	-
операційні витрати	2250	(-)	(-)
на часті в капіталі	2255	(-)	(-)
на часті	2270	(-)	(-)
(збиток) від втрати інфляції на монетарні статті	2275	-	-
чистий результат до оподаткування:			
	2290	-	-
	2295	(-)	(-)
на податку на прибуток	2300	-	-
(збиток) від принципальної діяльності після оподаткування	2305	-	-
фінансовий результат:			
	2350	-	-
	2355	(-)	(-)

II. СУКУПНИЙ ДОХІД

Стаття	Код рядка	За звітний період	За аналогічний період попереднього року
1	2	3	4
доходи необоротних активів	2400	-	-
доходи від операцій з фінансовими інструментами	2405	-	-
курсів різниці	2410	-	-
доходів сукупного доходу асоційованих та спільних підприємств	2415	-	-
чистий дохід	2445	-	-
зв'язаний дохід до оподаткування	2450	-	-
зв'язаний дохід, пов'язаний з іншим сукупним доходом	2455	-	-
чистий дохід після оподаткування	2460	-	-
чистий дохід (сума рядків 2350, 2355 та 2460)	2465	-	-
чистий прибуток (збиток), що належить:			
материнській компанії	2470	-	-
асоційованій частці	2475	-	-
чистий дохід, що належить:			
материнській компанії	2480	-	-
асоційованій частці	2485	-	-

III. ЕЛЕМЕНТИ ОПЕРАЦІЙНИХ ВИТРАТ

Назва статті	Код рядка	За звітний період	За аналогічний період попереднього року
1	2	3	4
операційні витрати	2500	-	-
на оплату праці	2505	-	-
на соціальні заходи	2510	-	-
на амортизацію	2515	-	-
операційні витрати	2520	-	-
	2550	-	-

IV. РОЗРАХУНОК ПОКАЗНИКІВ ПРИБУТКОВОСТІ АКЦІЙ

Назва статті	Код рядка	За звітний період	За аналогічний період попереднього року
1	2	3	4
середня кількість простих акцій	2600	-	-
середньорічна кількість простих акцій	2605	-	-
чистий прибуток (збиток) на одну просту акцію	2610	-	-
чистий прибуток (збиток) на одну просту акцію	2615	-	-
на одну просту акцію	2650	-	-

Стаття	Код рядка	За звітний період	За аналогічний період попереднього року
1	2	3	4
I. Рух коштів у результаті операційної діяльності			
від:			
виробничої продукції (товарів, робіт, послуг)	3000	-	-
податків і зборів	3005	-	-
податку на додану вартість	3006	-	-
фінансування	3010	-	-
від отримання субвенцій, дотацій	3011	-	-
авансів від покупців і замовників	3015	-	-
від повернення авансів	3020	-	-
від відсотків за залишками коштів на поточних рахунках	3025	-	-
від боржників неустойки (штрафів, пені)	3035	-	-
від операційної оренди	3040	-	-
від отримання роялті, авторських винагород	3045	-	-
від страхових премій	3050	-	-
фінансових установ від повернення позик	3055	-	-
інші	3095	-	-
на оплату:			
за товари, послуги)	3100	(-)	(-)
	3105	(-)	(-)
на соціальні заходи	3110	(-)	(-)
з податків і зборів	3115	(-)	(-)
на оплату зобов'язань з податку на прибуток	3116	(-)	(-)
на оплату зобов'язань з податку на додану вартість	3117	(-)	(-)
на оплату зобов'язань з інших податків і зборів	3118	(-)	(-)
на оплату авансів	3135	(-)	(-)
на оплату повернення авансів	3140	(-)	(-)
на оплату інших внесків	3145	(-)	(-)
на оплату зобов'язань за страховими контрактами	3150	(-)	(-)
фінансових установ на видавання позик	3155	(-)	(-)
інші	3190	(-)	(-)
коштів від операційної діяльності	3195	-	-
II. Рух коштів у результаті інвестиційної діяльності			
від реалізації:			
інвестицій	3200	-	-
активів	3205	-	-
від отримань:			
	3215	-	-
	3220	-	-
від деривативів	3225	-	-
від балансування позик	3230	-	-
від вибуття дочірнього підприємства та іншої господарської одиниці	3235	-	-
інші	3250	-	-
на придбання:			
інвестицій	3255	(-)	(-)
активів	3260	(-)	(-)
на придбання	3270	(-)	(-)
на видавання позик	3275	(-)	(-)
на придбання дочірнього підприємства та іншої господарської одиниці	3280	(-)	(-)
інші	3290	(-)	(-)
коштів від інвестиційної діяльності	3295	-	-
III. Рух коштів у результаті фінансової діяльності			
виплат:			
по зобов'язанням	3300	-	-
по зобов'язанням	3305	-	-
від продажу частки в дочірньому підприємстві	3310	-	-
інші	3340	-	-
на:			
виплати	3345	(-)	(-)
інші	3350	-	-
на придбання:			
по зобов'язанням	3355	(-)	(-)
на оплату відсотків	3360	(-)	(-)
на оплату зобов'язаності з фінансовою орендою	3365	(-)	(-)
на придбання частки в дочірньому підприємстві	3370	(-)	(-)
на придбання неконтрольованими частками з дочірніх підприємств	3375	(-)	(-)
інші	3390	(-)	(-)
коштів від фінансової діяльності	3395	-	-
залишків коштів за звітний період	3400	-	-
на початок року	3405	-	-
залишків єурей на залишок коштів	3410	-	-
на кінець року	3415	-	-

Стаття	Код рядка	За звітний період		За аналогічний період попереднього року	
		надходження	видаток	надходження	видаток
1	2	3	4	5	6
I. Рух коштів у результаті операційної діяльності					
збиток (збиток) від звичайної діяльності до оподаткування	3500	-	-	-	-
зміни на:					
збільшення необоротних активів	3505	-	X	-	X
зменшення (зменшення) забезпечень	3510	-	-	-	-
збільшення (прибуток) від реалізованих курсових різниць	3515	-	-	-	-
збільшення (прибуток) від неопераційної діяльності та інших операцій	3520	-	-	-	-
збиток (збиток) від участі в капіталі	3521	-	-	-	-
збільшення (збільшення) вартості активів, які оцінюються за справедливою вартістю, мінус (витрати) від первісного визнання	3522	-	-	-	-
збільшення (збільшення) від реалізації необоротних активів, призначених для продажу та груп вибуття	3523	-	-	-	-
збільшення (збільшення) від реалізації фінансових інвестицій	3524	-	-	-	-
збільшення (збільшення) корисності необоротних активів	3526	-	-	-	-
збільшення (збільшення) витрати	3540	-	-	-	-
збільшення (збільшення) оборотних активів	3550	-	-	-	-
збільшення (збільшення) запасів	3551	-	-	-	-
збільшення (збільшення) поточних біологічних активів	3552	-	-	-	-
збільшення (збільшення) дебіторської заборгованості за товари, роботи, послуги	3553	-	-	-	-
збільшення (збільшення) інших поточної дебіторської заборгованості	3554	-	-	-	-
збільшення (збільшення) витрат майбутніх періодів	3556	-	-	-	-
збільшення (збільшення) інших оборотних активів	3557	-	-	-	-
збільшення (збільшення) поточних зобов'язань	3560	-	-	-	-
збільшення (збільшення) поточної кредиторської заборгованості за товари, роботи, послуги	3561	-	-	-	-
збільшення (збільшення) поточної кредиторської заборгованості з податку з бюджетом	3562	-	-	-	-
збільшення (збільшення) поточної кредиторської заборгованості з податку з страхування	3563	-	-	-	-
збільшення (збільшення) поточної кредиторської заборгованості з податку з оплати праці	3564	-	-	-	-
збільшення (збільшення) доходів майбутніх періодів	3566	-	-	-	-
збільшення (збільшення) інших поточних зобов'язань	3567	-	-	-	-
збільшення (збільшення) від операційної діяльності	3570	-	-	-	-
збільшення (збільшення) податок на прибуток	3580	X	-	X	-
збільшення (збільшення) податки	3585	X	-	X	-
збільшення коштів від операційної діяльності	3195	-	-	-	-
II. Рух коштів у результаті інвестиційної діяльності					
збільшення (збільшення) від реалізації:					
фінансових інвестицій	3200	-	X	-	X
необоротних активів	3205	-	X	-	X
збільшення (збільшення) від отриманих:					
дивидендів	3215	-	X	-	X
процентів	3220	-	X	-	X
збільшення (збільшення) від термінових	3225	-	X	-	X
збільшення (збільшення) від отримання позик	3230	-	X	-	X
збільшення (збільшення) від вибуття дочірнього підприємства та підприємств з однієї	3235	-	X	-	X
збільшення (збільшення) від отримання	3250	-	X	-	X
збільшення (збільшення) на придбання:					
фінансових інвестицій	3255	X	-	X	-
необоротних активів	3260	X	-	X	-
збільшення (збільшення) на придбаннями	3270	X	-	X	-
збільшення (збільшення) на придбання позик	3275	X	-	X	-
збільшення (збільшення) на придбання дочірнього підприємства та підприємств з однієї	3280	X	-	X	-
збільшення (збільшення) на придбання	3290	X	-	X	-
збільшення коштів від інвестиційної діяльності	3295	-	-	-	-
III. Рух коштів у результаті фінансової діяльності					
збільшення (збільшення) від:					
продажу	3300	-	X	-	X
збільшення (збільшення) на придбання	3305	-	X	-	X
збільшення (збільшення) від продажу частки в підприємстві з метою	3310	-	X	-	X
збільшення (збільшення) на придбання	3340	-	X	-	X
збільшення (збільшення) на придбання	3345	X	-	X	-
збільшення (збільшення) на придбання	3350	X	-	X	-
збільшення (збільшення) на придбання	3355	X	-	X	-
збільшення (збільшення) на придбання відсотків	3360	X	-	X	-
збільшення (збільшення) на придбання заборгованості з фінансової	3365	X	-	X	-

Найменування фінансової компанії ТОВ "ФІНАНСОВА КОМПАНІЯ "НОВІ КРЕДИТИ"

Код ЄДРПОУ фінансової компанії 42152351

№ з/п	Показник	Сума/Кількість	Код валюти або банківського металу	
1	2	3	4	
1	Нематеріальні активи	1.R1.01.1.01	265588418	980
2	Інші основні засоби	1.R1.01.1.04	228150264	980
3	Гроші та їх еквіваленти	1.R1.01.1.07	238128253	980
4	Торговельна та інша дебіторська заборгованість	1.R1.01.1.08	926693614	980
5	Витрати майбутніх періодів	1.R1.01.1.012	664320	980
6	Активи, усього	1.R1.01.1.05	1659224869	#
7	Статутний капітал	1.R1.01.2.01	720000000	980
8	Капітал у дооцінках: дооцінка (уцінка) нематеріальних активів	1.R1.01.2.06	167804105	980
9	Нерозподілений прибуток	1.R1.01.2.03	523746346	980
10	Власний капітал, усього	1.R1.01.2.05	1411550451	#
11	Торговельна та інша кредиторська заборгованість	1.R1.01.3.04	170895685	980
12	Довгострокові забезпечення	1.R1.01.3.07	41151997	980
13	Поточні забезпечення	1.R1.01.3.08	35626736	980
14	Зобов'язання, усього	1.R1.01.3.09	247674418	#
15	Дохід від надання фінансових послуг: надання коштів та банківських металів у кредит	1.R1.01.4.01	17640338798	980
16	Інші доходи, пов'язані з наданням фінансових послуг	1.R1.01.4.10	1069998416	980
17	Дохід від коштів та їх еквівалентів, розміщених у банках	1.R1.01.4.24	18334236	980
18	Інший дохід	1.R1.01.4.28	133280099	980
19	Усього доходів	1.R1.01.4.029	18861951549	#
20	Витрати на надання фінансових послуг	1.R1.01.5.01	2986568264	980
21	Витрати за орендними зобов'язаннями	1.R1.01.5.02	22059320	980
22	Витрати за судовими рішеннями	1.R1.01.5.06	5597247	980
23	Амортизація	1.R1.01.5.08	291037559	980
24	Інші адміністративні витрати	1.R1.01.5.012	666493155	980
25	Виплати за окладами й тарифами керівникам та ключовим працівникам	1.R1.01.5.013	83003342	980
26	Виплати за окладами й тарифами іншим працівникам	1.R1.01.5.014	309327208	980
27	Інші витрати на оплату праці	1.R1.01.5.018	1072403	980
28	Витрати з інших податків і зборів	1.R1.01.5.24	70343141	980
29	Витрати на формування резерву сумнівних боргів або резерву очікуваних кредитних збитків (зменшення корисності активів) за фінансовими послугами	1.R1.01.5.025	13772991444	980
30	Інші витрати	1.R1.01.5.028	289338389	980
31	Усього витрат	1.R1.01.5.29	18497741472	#
32	Фінансовий результат до оподаткування (прибуток)	1.R1.01.6.01	364210077	980
33	Фінансовий результат до оподаткування (збиток)	1.R1.01.6.02		980
34	Витрати (дохід) з податку на прибуток	1.R1.01.6.03	-87475800	980
35	Сплачений податок на прибуток	1.R1.01.6.04	59649736	980
36	Чистий фінансовий результат (прибуток)	1.R1.01.6.05	276734277	980
37	Чистий фінансовий результат (збиток)	1.R1.01.6.06		980
38	Дооцінка (уцінка) необоротних активів	1.R1.01.6.08	167804105	980
39	Нерозподілений прибуток для розрахунку нормативу левериджу за рік, що передує попередньому звітному року	1.R1.01.6.08	217527932	980
40	Надходження коштів за фінансовою послугою: надання коштів та банківських металів у кредит (за вимогами, винагородами, процентами, штрафами, пені)	1.R1.01.7.04	12883385766	980
41	Інші надходження (пов'язані з наданням фінансових послуг)	1.R1.01.7.01	258287994	980
42	Надходження від власного капіталу	1.R1.01.7.12	120000000	980
43	Інші надходження від здійснення господарської діяльності	1.R1.01.7.13	18234236	980
44	Усього надходжень	1.R1.01.7.05	13280007996	#
45	Виплати за операціями з надання фінансових послуг: надання коштів та банківських металів у кредит	1.R1.01.8.04	8379185000	980
46	Інші виплати (пов'язані з наданням фінансових послуг)	1.R1.01.8.06	3803828131	980
47	Інші виплати (інші, ніж з надання фінансових послуг)	1.R1.01.8.020	263556663	980
48	Виплати на оплату праці (керівникам і ключовим працівникам)	1.R1.01.8.011	66817690	980
49	Виплати на оплату праці (працівникам іншим, ніж керівникам та ключовим працівникам)	1.R1.01.8.012	248659847	980
50	Виплати: підвищення запозичень (кредити, позики)	1.R1.01.8.017	245313923	980
51	Виплати на оплату відрахувань на соціальні заходи	1.R1.01.8.018	85715350	980
52	Виплати на оплату зобов'язань з податків і зборів (крім двайтового внеску з податку на прибуток торговцями на валютними цінностями в готівковій формі)	1.R1.01.8.019	171405945	980
53	Виплати на придбання необоротних активів	1.R1.01.8.021	235570427	980
54	Усього виплат	1.R1.01.8.010	13500052876	#
55	Гроші та їх еквіваленти на початок року	1.R1.01.9.01	458173133	980
56	Гроші та їх еквіваленти на кінець звітного періоду	1.R1.01.9.02	238128253	980
57	Середня кількість працівників	1.R1.01.9.04	35	#

Відповідальна особа



Соловей Тамара Глібовна
(прізвище, ініціали)

Найменування фінансової компанії ТОВ "ФІНАНСОВА КОМПАНІЯ "НОВІ КРЕДИТИ"

Код ЄДРПОУ фінансової компанії 42152351

№ з/п	Показник	Залишкова вартість кінець звітного періоду	Находження у звітному періоді	Вибуття у звітному періоді	Дооцінка/уцінка	Вид класифікації	Резидентність класифікації	Код валюти або банківського металу
1	2	3	4	5	6	7	8	9
1								



Відповідальна особа

Савенко Дмитро Тарасович
(прізвище, ініціали)

Найменування фінансової компанії ТОВ "ФІНАНСОВА КОМПАНІЯ "НОВІ КРЕДИТИ"

Код ЄДРПОУ фінансової компанії 42152351

№ з/п	Пояснен.	Дебіт-кредит: заборгованість (на звітну дату)	Частина дебіт-кредит: заборгованість (за звітний період)	Попередн. дебіт-кредит: заборгованість (за звітний період)	Додаткова уцінка (за звітний період)	Вид клієнта/установи	Результат: єсть клієнта	Код ознаки пов'язаної особи	Код валюти банківсько-го металу	Код секції діяльності	Строк погашення	Строк прострочення погашення боргу	Строки до погашення
1	2												
1	Дебіторська заборгованість за договорами з надання коштів та банківських металів у кредит	7622163023	3359136278	839454474	-	9	1	2	980	0	4	0	2
2	Дебіторська заборгованість за договорами з надання коштів та банківських металів у кредит	-	820146960	1327291658	-	9	1	2	980	0	4	0	7
3	Дебіторська заборгованість за договорами з надання коштів та банківських металів у кредит	11719100001	51888	19955440	-	9	1	2	980	0	1	0	7
4	Дебіторська заборгованість за договорами з надання коштів та банківських металів у кредит	-	442441	19156156	-	9	1	2	980	0	1	0	7
5	Дебіторська заборгованість за договорами з надання коштів та банківських металів у кредит	8312979980	253596166	255488192	-	9	1	2	980	0	1	1	7
6	Дебіторська заборгованість за договорами з надання коштів та банківських металів у кредит	1576230944	286362327	51229775	-	9	1	2	980	0	1	1	7
7	Дебіторська заборгованість за договорами з надання коштів та банківських металів у кредит	7967814	3075988	-	-	9	1	2	980	0	1	1	7
8	Дебіторська заборгованість за договорами з надання коштів та банківських металів у кредит	97850	247950	697975	-	9	1	2	980	0	1	0	7
9	Дебіторська заборгованість за договорами з надання коштів та банківських металів у кредит	400000	-	-	-	9	1	2	980	0	3	0	7
10	Дебіторська заборгованість за договорами з надання коштів та банківських металів у кредит	21884800	15521000	844266157	-	9	1	2	980	0	3	0	7
11	Дебіторська заборгованість за договорами з надання коштів та банківських металів у кредит	1926230406	2030928331	203116925	-	9	1	2	980	0	3	0	7
12	Дебіторська заборгованість за договорами з надання коштів та банківських металів у кредит	-	-	50000000	-	3	1	2	980	K	3	0	7
13	Дебіторська заборгованість за договорами з надання коштів та банківських металів у кредит	4362990	24491869	26917861	-	9	1	2	980	#	#	#	#
14	Дебіторська заборгованість за договорами з надання коштів та банківських металів у кредит	30343641509	4133638118	627990377	-	9	1	2	980	0	#	#	#
15	Дебіторська заборгованість за договорами з надання коштів та банківських металів у кредит	2080320	-	155400	-	5	1	2	980	G	1	0	2
16	Дебіторська заборгованість за договорами з надання коштів та банківських металів у кредит	-	-	-	-	5	1	2	980	L	1	0	2
17	Дебіторська заборгованість за договорами з надання коштів та банківських металів у кредит	4758654	4800000	54000	-	5	1	2	980	S	1	0	2
18	Дебіторська заборгованість за договорами з надання коштів та банківських металів у кредит	10666817	44409195	163140807	-	3	1	2	980	M	1	0	2
19	Дебіторська заборгованість за договорами з надання коштів та банківських металів у кредит	56250500	6820000	2820000	-	3	1	2	980	J	1	0	2
20	Дебіторська заборгованість за договорами з надання коштів та банківських металів у кредит	2239090	2339000	3852227	-	3	1	2	980	K	1	0	2
21	Дебіторська заборгованість за договорами з надання коштів та банківських металів у кредит	2821124	2821124	-	-	6	1	2	980	S	1	0	2
22	Дебіторська заборгованість за договорами з надання коштів та банківських металів у кредит	-	-	692038	-	3	1	2	980	S	1	0	2
23	Дебіторська заборгованість за договорами з надання коштів та банківських металів у кредит	649545	4047390	3930390	-	9	1	2	980	G	1	0	2
24	Дебіторська заборгованість за договорами з надання коштів та банківських металів у кредит	14192072	576196	3120480	-	3	1	2	980	0	1	0	2
25	Дебіторська заборгованість за договорами з надання коштів та банківських металів у кредит	27826064	27640018	17281454	-	#	1	2	980	L	3	0	7
26	Дебіторська заборгованість за договорами з надання коштів та банківських металів у кредит	-	-	28893	-	#	1	2	980	#	#	#	#
27	Дебіторська заборгованість за договорами з надання коштів та банківських металів у кредит	-	-	-	-	C	1	2	980	O	1	0	2

Код	Назва	5018100	17440948	19035100	22464528	51775040	88859000	105722	3	1	2	980	1	0	2
31	Інша кредиторська заборгованість за господарськими операціями														
32	Кредиторська заборгованість за господарськими операціями	7904103	22946825						6	1	2	980	1	0	2
33	Кредиторська заборгованість за господарськими операціями	12990701	49207354						3	1	2	980	1	0	2
34	Інша кредиторська заборгованість, що не передбачено іншими статтями	29085000	109144000						5	1	2	980	1	0	2
		59500000	59500000						9	1	2	980	1	0	2



Світлана Іванівна Шевченко
 (прізвище, ініціали)

Відповідальна особа

станом на 01.01.2025 року

Найменування фінансової компанії
ТОВ "ФІНАНСОВА КОМПАНІЯ "НОВІ КРЕДИТИ"
Код ЄДРПОУ фінансової компанії
42152351

Сума вказана в гривнях

№ з/п	Цивільні	Залишок на звітну дату	Накопичена за звітний період	Відбув за звітний період	Дрочинка у вигляді звітний період	Код валюти або банківського металу	Код електронних грошей	Ідентифікаційний номер фін. установи	Код операції/номера ційного коду/номера	Найменування фінансової установи/банку	Дата кінця погашення вкладу
1	2	3	4	5	6	7	8	9	10	11	12
1	Грошові кошти на поточному рахунок (крім гнч, що певні як забезпечення за гарантіями)	3758110	15866219398	15887639340	-	980	#	0000000115	3	АТ ПУМБ	
2	Грошові кошти на поточному рахунок (крім гнч, що надані як забезпечення за гарантіями)	66105	-	600	-	980	#	0000000006	3	АТ "ОЩАДБАНК"	
3	Банківські вклади (депозити)	95100000	12510700000	12495700000	-	980	#	0000000115	3	АТ ПУМБ	01.01.2024
4	Кошти в дорозі, інкасована готівка	30204088	5525217145	5529850705	-	980	#	0000000000	#		

Соловей Тамара Глібовна
(прізвище, ініціали)

Відповідає особа

Дані про субординований борг

станом на 01.01.2025 року

Найменування фінансової компанії ТОВ "ФІНАНСОВА КОМПАНІЯ "НОВІ КРЕДИТИ"
 Код ЄДРПОУ фінансової компанії 42152351

(Сторінка 1 з 1)

№ з/п	Позначка	Сума боргу на звітну дату	Сума, на яку отримано дозвіл на врахування задаточних коштів	Сума боргу з урахуванням амортизації	Процент	Прокентна ставка	Вид клієнта установи	Ідентифікаційний номер фіс. установи	Код опису ідентифікаційного реєстрації іншого коду/номера	Результат	Код ознаки пов'язаної особи	Код валюти	Найменування учасника інвестора/юр особи	Номер рішення	Узгодний поряdkовий номер боргу	Дата укладення угоди	Дата закінчення дії угоди	Дата рішення
1	2	3	4	5	6	7	8	9	10	11	12	13	14	15	16	17	18	19
1		-	-	-	-	-	-	-	-	-	-	-	-	-	-	-	-	-

Відповідаєльна особа

Соловей Тамара Глібовна
(прізвище, ініціали)



Дані про залучені кошти
станом на 01.01.2025

Найменування фінансової компанії
Код ЄДРПОУ фінансової компанії

ТОВ "ФІНАНСОВА КОМПАНІЯ "НОВІ КРЕДИТИ"
42152351

Код операції за валютними

№	Повиник	Сума залучених коштів/залишку на звітну дату	Обсяг залучених коштів за звітний період	Обсяг операцій з вибуття коштів за звітний період	Доходива/уцінка за звітний період	Вид клієнта/установи	Резидентність	Код ознаки пов'язаної особи	Строк погашення	Строк прострочення погашення боргу	Строк погашення	Код валюти грошових коштів
1	3	-	4	5	6	7	8	9	10	11	12	13
1												



Відповідає особа

Соловей Тамара Глібовна
(прізвище, ініціали)

Дані про структуру інвестицій

станом на 01.01.2025

Найменування фінансової компанії:
Код ЄДРПОУ фінансової компанії:

ТОВ "ФІНАНСОВА КОМПАНІЯ "НОВІ КРЕДИТИ"
42152351

№ з/п	Показник	ІС СММ ЗДОПОВІСЬТЯ ІНВЕСТИЦІЙ												
		Балансова вартість на кінець звітного періоду	Кількість фін. інструментів на кінець звітного періоду	Частка в статутному капіталі	Код виду моделі обліку	Код зміни статії зліпнення	Ідентифікаційний реєстраційний код/номер емітента або ід. особи	Код ознаки ідентифікації його реєстраційного шіфтного коду/номера	Код ознаки зв'язаної особи	Вид фінансового інструменту	Узагальнений код строку до погашення	Найменування емітента/орособи	Код випуску цінного паперу	
1	2	3	4	5	6	7	8	9	10	11	12	13	14	



Відповідає за особа

Соловей Тамара Глібова
(прізвище, ініціали)

Дані про договори та операції за гарантіями

станом на 01.01.2025 року

Найменування фінансової компанії: ТОВ "ФІНАНСОВА КОМПАНІЯ "НОВІ КРЕДИТИ"
 Код ЄДРПОУ фінансової компанії: 42152351

(в усіх одиницях в копійцях)

№ з/п	Повиник	Сума звітному періоду	Сума на звітну дату	Кількість у звітному періоді	Кількість на звітну дату	Кількість осіб	Код форми документу	Код виду гарантії	Статус договору	Вид клієнта/установи	Результат	Код ознаки пов'язаної особи	Код секції виду економічної діяльності	Тип гарантійних зобов'язань	Код виду забезпечення активу	Код виду знятих договорів	Строк погашення	Код строку прострочення погашення боргу	Код валюти гарантії
1	2	3	4	5	6	7	8	9	10	11	12	13	14	15	16	17	18	19	20
1																			



Соснові Дмитро
 (прізвище, ініціали)

Відповідальна особа

Дані про договори та операції факторингу
станом на 01.01.2025 року

Найменування фінансової компанії: ТОВ "ФІНАНСОВА КОМПАНІЯ "НОВІ КРЕДИТИ"
Код ЄДРПОУ фінансової компанії: 42152351

(Сума зазначена в українській валюті)

№ зп	Пов'язаний	Сума у звітному періоді	Сума на звітну дату	Кількість у звітному періоді	Кількість на звітну дату	Кількість осіб/калібрів/боржників/контрагентів	Код форми документа	Код виду факторингу	Код виду фінансової послуги	Статус договору	Вид клієнта/установи	Код резидентності клієнта	Код однаки пов'язаної особи	Код секції виду економічної діяльності	Код виду забезпечення актива	Код виду зміни договору	Строк погашення	Код строку проєктованого на дату погашення боргу	Код строку до погашення	Код валюти факторингу
1	2	3	4	5	6	7	8	9	10	11	12	13	14	15	16	17	18	19	20	21
1		-	-	-	-	-	-	-	-	-	-	-	-	-	-	-	-	-	-	-



Соловей Тамара Глібовна
(прізвище, ініціали)

Відповідальна особа

Дані про договори та операції фінансового лізингу

станом на 01.01.2025

Найменування фінансової компанії ТОВ "ФІНАНСОВА КОМПАНІЯ "НОВІ КРЕДИТИ"
 Код ЄДРПОУ фінансової компанії 42152351

Стор. 1 з 1

№ з/п	Показник	Сума у звітному періоді	Сума на звітну дату	Кількість у звітному періоді	Кількість на звітну дату	Кількість лізинго одержувачів	Код виду активу	Код походження об'єкту лізингу	Код форми докумен ту	Код виду фінансо вого лізингу	Код джерела фінансу вання	Стан договору	Код класифікації установи	Код виду ревіде нтності	Код ознаки поз'яв ної особи	Код сфери діяльно сті	Код виду товару	Строк погашення	Код строку просрочен ня погашення боргу	Код строку до погашен ня	Код налого вої
1	2	1	4	5	6	7	8	9	10	11	12	13	14	15	16	17	18	19	20	21	22



Соловей Тамара Глібовна
 (прізвище, ініціал)

Відповідальна особа

Дані про компенсації та дорогоцінні метали
станом на 01.01.2025

Найменування фінансової компанії ТОВ "ФІНАНСОВА КОМПАНІЯ "НОВІ КРЕДИТИ"

Код ЄДРПОУ фінансової компанії 42152351

№ з/п	Показник	Надходження сум у звітному періоді	Кількість договорів/ гарантій/маса дорогоцінного металу	Вид клієнта/установи	Код валюти
1	2	3	4	5	6
1	-	-	-	-	-

Відповідальна особа



Соловей Тамара Глібовна
(прізвище, ініціали)

Дані про договори та операції за наданими кредитами

станом на 01.01.2025

Найменування фінансової компанії

ТОВ "ФІНАНСОВА КОМПАНІЯ "НОВІ КРЕДИТИ"

Код ЄДРПОУ фінансової компанії

42132351

ЄС/УА/ВІДНІВЧІСТЬ/Є/В/КОНЦІ/Є/УА/1

№ з/п	Повиник	Сума у звітному періоді	Сума на звітну дату	Кількість договорів у звітному періоді	Кількість осіб на звітну дату	Кількість осіб почав/закінчив/звітну дату (двох договорів)	Форма документу	Стан договору	Код виду клієнта/установи	Код резидентності	Код ознаки пов'язаної особи	Код секції виду економ. діяльності	Код виду забезпечення активу	Код виду змін до договору	Строк погашення кредиту	Код строку прострочення погашення заборгованості	Код строку розширення	Код виду кредиту	Вид кредиту	Код валюти або банківського металу
1	2	3	4	5	6	7	8	9	10	11	12	13	14	15	16	17	18	19	20	21
1	Договори кредитів, надані компаніям та в банківських металах	445600000	-	1507	-	-	03	1	9	1	2	0	90	05	3	0	Z	3	10	980
2	Договори кредитів, надані компаніям та в банківських металах	784200000	-	2376	-	-	03	1	9	1	2	0	90	05	3	0	Z	3	10	980
3	Договори кредитів, надані компаніям та в банківських металах	864700000	-	2692	-	-	03	4	9	1	2	0	90	05	3	0	Z	3	10	980
4	Договори кредитів, надані компаніям та в банківських металах	842925000	-	2984	-	-	03	4	9	1	2	0	90	05	4	0	Z	3	10	980
5	Договори кредитів, надані компаніям та в банківських металах	5521725000	-	3656	-	-	03	4	9	1	2	0	90	03	4	0	Z	3	10	980
6	Договори кредитів, надані компаніям та в банківських металах	915090000	-	2892	-	-	03	4	9	1	2	0	50	03	1	1	Z	3	10	980
7	Договори кредитів, надані компаніям та в банківських металах	2793053800	-	10720	-	-	03	4	9	1	2	0	90	05	1	1	Z	3	10	980
8	Договори кредитів, надані компаніям та в банківських металах	396650000	-	980	-	-	03	4	9	1	2	0	90	03	1	1	Z	3	10	980
9	Договори кредитів, надані компаніям та в банківських металах	940900000	-	214	-	-	03	4	9	1	2	0	90	03	1	1	Z	3	10	980
10	Договори кредитів, надані компаніям та в банківських металах	2080000	-	4	-	-	03	4	9	1	2	0	90	03	1	1	Z	3	10	980
11	Договори кредитів, надані компаніям та в банківських металах	1472305000	-	3852	-	-	03	4	9	1	2	0	90	05	1	1	Z	3	10	980
12	Договори кредитів, надані компаніям та в банківських металах	450000	-	1	-	-	03	4	9	1	2	0	90	03	1	1	Z	3	10	980
13	Договори кредитів, надані компаніям та в банківських металах	211300000	-	599	-	-	03	4	9	1	2	0	90	05	1	1	Z	3	10	980

№	Назва кредиту, надані коштами та в банківських металах	4000000	-	1	-	-	03	4	9	1	2	0	90	05	3	B	Z	3	10	980
15	Договори кредиту, надані коштами та в банківських металах	5700000	-	25	-	-	03	4	9	1	2	0	90	05	3	A	Z	3	10	980
16	Договори кредиту, надані коштами та в банківських металах	4600000	-	15	-	-	03	2	9	1	2	0	90	05	1	0	Z	3	10	980
17	Договори кредиту, надані коштами та в банківських металах	105210000	-	28	-	-	03	2	9	1	2	0	90	03	1	0	Z	3	10	980
18	Договори кредиту, надані коштами та в банківських металах	517700000	-	1709	-	-	03	2	9	1	2	0	90	05	3	0	Z	3	10	980
19	Договори кредиту, надані коштами та в банківських металах	2600000	-	8	-	-	03	2	9	1	2	0	90	05	4	0	Z	3	10	980
20	Договори кредиту, надані коштами та в банківських металах	103325000	-	33	-	-	03	2	9	1	2	0	90	03	4	0	Z	3	10	980
21	Позвільнення за договорами кредиту	-	27400	9985	-	27400	#	#	9	1	2	#	#	#	#	#	#	#	#	#
22	Надано кредитів (коштами та в банківських металах)	1229800000	73364751	3883	-	2330	03	1	9	1	2	0	#	05	3	0	Z	3	10	980
23	Надано кредитів (коштами та в банківських металах)	445400000	-	1507	-	-	03	2	9	1	2	0	#	05	3	0	Z	3	10	980
24	Надано кредитів (коштами та в банківських металах)	784000000	802284236	2377	-	2670	03	4	9	1	2	0	#	05	3	0	Z	3	10	980
25	Надано кредитів (коштами та в банківських металах)	34750000	-	25	-	-	03	2	9	1	2	0	#	03	4	0	Z	3	10	980
26	Надано кредитів (коштами та в банківських металах)	162950000	-	179	-	-	03	4	9	1	2	0	#	03	4	0	Z	3	10	980
27	Надано кредитів (коштами та в банківських металах)	-	122925121	-	406	-	03	4	9	1	2	0	#	05	4	0	Z	3	10	980
28	Надано кредитів (коштами та в банківських металах)	220650000	353324007	929	746	-	03	4	9	1	2	0	#	03	4	0	Z	3	10	980
29	Надано кредитів (коштами та в банківських металах)	-	22654673	-	908	-	03	4	9	1	2	0	#	05	4	0	Z	3	10	980
30	Надано кредитів (коштами та в банківських металах)	309450000	513006238	1341	1140	-	03	4	9	1	2	0	#	03	4	0	Z	3	10	980
31	Надано кредитів (коштами та в банківських металах)	-	146931190	-	624	-	03	4	9	1	2	0	#	05	4	0	Z	3	10	980
32	Надано кредитів (коштами та в банківських металах)	206401000	287674872	700	642	-	03	4	9	1	2	0	#	03	4	0	Z	3	10	980
33	Повинені збори повністю за кредитами позичальникам	876568550	-	3872	-	-	#	1	9	1	2	0	#	05	#	#	#	#	#	#
34	Повинені збори повністю за кредитами позичальникам	929824121	-	1862	-	-	#	2	9	1	2	0	#	05	#	#	#	#	#	#
35	Повинені збори повністю за кредитами позичальникам	447114855	-	2948	-	-	#	4	9	1	2	0	#	05	#	#	#	#	#	#
36	Повинені збори повністю за кредитами позичальникам	1920957938	-	1741	-	-	#	4	9	1	2	0	#	05	#	#	#	#	#	#
37	Відсотки (включаючи комісії, збори, бранш) за кредитами	2120274	-	-	-	-	#	#	9	1	#	#	#	#	#	#	#	#	#	#
38	Відсотки (включаючи комісії, збори, бранш) за кредитами	184470000	115166463	-	-	-	#	1	9	1	2	#	#	05	#	#	#	#	#	#
39	Відсотки (включаючи комісії, збори, бранш) за кредитами	90440000	-	-	-	-	#	2	9	1	2	#	#	05	#	#	#	#	#	#

